


شرکت سرمایه گذاری صنایع پتروشیمی (سهامی عام)
گزارش فعالیت و وضعیت عمومی شرکت
برای سال مالی منتهی به ۱۴۰۱/۰۲/۳۱





مجمع عمومی عادی سالیانه صاحبان سهام

شرکت سرمایه‌گذاری صنایع پتروشیمی (سهامی عام)

در اجرای مفاد ماده ۲۳۲ اصلاحیه قانون تجارت، مصوب اسفند ماه ۱۳۴۷ و ماده ۴۵ قانون بازار اوراق بهادار بدینوسیله گزارش فعالیت و وضعیت عمومی شرکت برای سال مالی منتهی به ۱۴۰۱/۰۲/۳۱ بر پایه سوابق، مدارک و اطلاعات موجود تهیه و به شرح ذیل تقدیم می‌گردد.

گزارش حاضر به عنوان یکی از گزارش‌های سالیانه هیأت مدیره به مجمع، مبتنی بر اطلاعات ارائه شده در صورت‌های مالی بوده و اطلاعاتی را در خصوص وضعیت عمومی شرکت و عملکرد هیأت مدیره فراهم می‌آورد. به نظر اینجانبان اطلاعات مندرج در این گزارش که درباره عملیات و وضعیت عمومی شرکت می‌باشد، با تاکید بر ارائه منصفانه نتایج عملکرد هیأت مدیره و در جهت حفظ منافع شرکت و انطباق با مقررات قانونی و اساسنامه شرکت تهیه و ارائه گردیده و در تاریخ ۱۴۰۱/۰۵/۰۱ به تایید هیأت مدیره شرکت رسیده است.

امضاء	سمت	نام و نام خانوادگی نماینده حقیقی	نماینده حقوقی
	رئیس هیأت مدیره	آقای حامد مسینه اصل	شرکت صنایع کاغذ سازی کاوه (سهامی عام)
	نایب رئیس هیأت مدیره مدیره و مدیرعامل	آقای حجت اله برامکی یزدی	شرکت سرمایه گذاری صباتأمین (سهامی عام)
	عضو هیأت مدیره و معاون کسب و کار	آقای عبدالرضا حبیبی	شرکت پتروشیمی فارابی (سهامی عام)
-	-	-	شرکت سرمایه گذاری نفت و گاز و پتروشیمی تأمین (سهامی عام)
-	-	-	شرکت گروه صنعت سلولزی تأمین گستر نوین (سهامی خاص)

فهرست مطالب

۱- پیام هیئت مدیره.....	۶
۲- کلیاتی درباره شرکت.....	۷
۲-۱- تاریخچه و موضوع فعالیت شرکت.....	۷
۲-۲- جایگاه شرکت در بازار سرمایه.....	۸
۲-۲-۱- وضعیت کلی نماد در تابلوی معاملات.....	۸
۲-۲-۲- میزان سهم شناور آزاد (Free Float) شرکت.....	۸
۲-۲-۳- نمودار تغییرات قیمت سهام از ابتدای سال مالی تا تاریخ تأیید گزارش.....	۹
۲-۲-۴- وضعیت بازدهی سهام شرکت طی سال مالی منتهی به ۱۴۰۱/۰۲/۳۱ و مقایسه آن با سالهای اخیر.....	۹
۲-۳- آخرین سرمایه و سهامداران شرکت.....	۱۱
۲-۳-۱- ترکیب سهامداران به تفکیک حقیقی و حقوقی در تاریخ ۱۴۰۱/۰۲/۳۱ و مقایسه آن با سال قبل.....	۱۱
۲-۳-۲- ترکیب سهامداران به تفکیک میزان مالکیت در تاریخ ۱۴۰۱/۰۲/۳۱ و مقایسه آن با سال قبل.....	۱۲
۲-۴- هیئت مدیره شرکت.....	۱۲
۲-۵- چارت سازمانی شرکت اصلی.....	۱۳
۲-۶- مهمترین قوانین و مقررات حاکم بر فعالیتهای شرکت.....	۱۳
۳- اقدامات انجام شده در خصوص تکالیف مجمع سال گذشته.....	۱۴
۳-۱- بند ۵ گزارش حسابرس و بازرس قانونی موضوع بدهی به شرکت ملی صنایع پتروشیمی (NPC).....	۱۴
۳-۲- بند ۶ گزارش حسابرس و بازرس قانونی موضوع پرونده ورشکستگی شرکت تولیدی گازلوله و موضوع دارایی های در دست تکمیل (کارخانه اسید سیتریک).....	۱۶
۳-۳- بند ۷ گزارش حسابرس و بازرس قانونی، موضوع حل و فصل پرونده های مالیاتی (مالیات عملکرد، ارزش افزوده) شرکت اصلی و شرکت های فرعی گروه.....	۱۶
۳-۴- بند ۸ گزارش حسابرس و بازرس قانونی موضوع وصول مطالبات (دریافتنی های راکد و سنواتی).....	۱۶
۳-۵- بند ۹ گزارش حسابرس و بازرس قانونی موضوع نظارت مستمر و پایش عملکرد شرکت شیمی بافت.....	۱۷
۳-۶- بند ۱۲-۱ گزارش حسابرس و بازرس قانونی موضوع پرداخت سود سهامداران.....	۱۷
۳-۷- بند ۱۲-۲ گزارش حسابرس و بازرس قانونی موضوع تأیید صلاحیت حرفه ای اعضای هیأت مدیره را از سازمان بورس و اوراق بهادار.....	۱۷
۳-۸- بند ۱۲-۳ گزارش حسابرس و بازرس قانونی موضوع اعلان انتخاب اعضای هیات مدیره در سایت اینترنتی ۳۰ روز قبل از برگزاری مجمع.....	۱۷
۳-۹- بند ۱۲-۴ گزارش حسابرس و بازرس قانونی موضوع انجام تکالیف مقرر در مجمع عمومی عادی سالیانه مورخ ۱۳۹۹/۰۵/۰۶.....	۱۷
۳-۱۰- بند ۱۵ گزارش حسابرس و بازرس قانونی موضوع رعایت کلیه ضوابط و مقررات شرکت های مادر تحت نظارت سازمان بورس و اوراق بهادار.....	۱۷
۳-۱۱- بند ۱۶ گزارش حسابرس و بازرس قانونی موضوع رعایت مفاد دستورالعمل حاکمیت شرکتی سازمان بورس و اوراق بهادار.....	۱۸

- ۱۲-۳- بند ۱۸ گزارش حسابرس و بازرس قانونی موضوع رعایت کامل مفاد ماده ۳۳ دستورالعمل اجرایی مبارزه با پولشویی ۱۸
- ۴- مقایسه عملکرد سال مالی منتهی به ۱۴۰۱/۰۲/۳۱ و سال مالی گذشته ۱۸
- ۵- تحلیل عملکرد مالی و وضعیت مالی شرکت اصلی در سال مورد گزارش ۲۰
- ۵-۱- تحلیلی بر درآمدهای شرکت اصلی ۲۰
- ۵-۲- تحلیلی بر هزینه های فروش، اداری و عمومی شرکت اصلی ۲۱
- ۵-۳- تحلیلی بر درآمدهای غیرعملیاتی شرکت اصلی ۲۱
- میلیون ریال ۲۱
- ۵-۴- تحلیلی بر مصارف مالی (دارایی های) شرکت اصلی ۲۲
- ۵-۴-۱- سرمایه گذاری در سهام شرکتهای ۲۳
- ۵-۴-۱-۱- سرمایه گذاری های شرکت اصلی به تفکیک بورسی و غیر بورسی در تاریخ ۱۴۰۱/۰۲/۳۱ ۲۴
- ۵-۴-۱-۲- سرمایه گذاری های شرکت اصلی به تفکیک صنعت ۲۸
- ۵-۴-۲- مطالبات شرکت اصلی از شرکتهای گروه ۳۰
- ۵-۴-۳- دارایی های در دست تکمیل ۳۱
- ۵-۴-۴- سایر دارایی ها ۳۱
- ۵-۵- تحلیلی بر بدهی های شرکت اصلی ۳۲
- ۵-۵-۱- تسهیلات مالی پرداختنی به بانک کشاورزی (موضوع ماشین آلات کارخانه اسید سیتریک) ۳۲
- ۵-۵-۲- بدهی به شرکت ملی صنایع پتروشیمی (NPC) ۳۲
- ۶- گزیده اطلاعات مالی ۳۳
- ۷- اهداف مدیریت و راهبردهای مدیریت برای دستیابی به آن هدف (برنامه های آتی شرکت) ۳۵
- ۸- طرح های در دست مطالعه ۳۶
- ۹- پیشنهادات هیات مدیره ۳۶

۱- پیام هیئت مدیره

مقدم کلیه صاحبان سهام، نمایندگان محترم آنها، نماینده محترم سازمان بورس و اوراق بهادار، حسابرس و بازرس قانونی شرکت و اصحاب رسانه را به مجمع عمومی صاحبان سهام شرکت سرمایه گذاری صنایع پتروشیمی گرامی می‌داریم و خداوند را شکرگزاریم که بار دیگر در سایه الطاف بی دریغش توفیق خدمت و پاسخگویی به سهامداران را به ما عطا فرموده و ما را برآن داشت تا با اتکا به حمایت‌های شما سهامداران محترم، تمام توان خود را در توسعه و شکوفایی گوشه‌ای از اقتصاد ایران عزیزمان به کار گیریم.

علیرغم تمام مشکلات و نوسانات سیاسی و اقتصادی که در سال گذشته حادث گردید، با توکل به نیروی لایزال الهی، ما در این شرکت با انسجام کامل مدیریتی و همدلی تمامی همکاران و با تکیه بر اعتبار و اعتماد سهامداران، همواره در جهت ارزش آفرینی و ایجاد ثروت برای صاحبان سهام کوشیده‌ایم و معتقدیم که حفظ دستاوردهای گذشته و دستیابی به اهداف پیش‌رو، رویکردی دقیق‌تر و تخصصی‌تر از گذشته را، به همراه تلاشی مستمر و همه جانبه می‌طلبد و امید داریم که شاهد نیل به اهداف سازمانی و حضور قدرتمند و موفق شرکت در فضای کسب و کار در سال‌های آتی باشیم.

در خاتمه توفیق و سرافرازی سهامداران، کارکنان شرکت و همه ذینفعان را از ایزد منان خواستاریم.

هیئت مدیره

شرکت سرمایه‌گذاری صنایع پتروشیمی (سهامی عام)

۲- کلیاتی درباره شرکت

۲-۱- تاریخچه و موضوع فعالیت شرکت

مشخصات کلی شرکت بصورت مختصر و اجمالی به شرح زیر می‌باشد:

- ثبت شرکت: ۲۷ اسفند ماه ۱۳۷۰ به شماره ثبت ۸۹۲۴۵
- شناسه ملی: ۱۰۱۰۱۳۳۶۳۲۰
- حوزه ثبتی: اداره ثبت شرکتها و موسسات غیر تجاری تهران
- شخصیت حقوقی: سهامی عام

طی مجمع عمومی فوق‌العاده صاحبان سهام مورخ ۱۳۹۸/۱۲/۰۴، اساسنامه شرکت با نمونه اساسنامه شرکت‌های هلدینگ سازمان بورس و اوراق بهادار جایگزین شد و مورد تصویب قرار گرفت. طبق اساسنامه موضوع فعالیت شرکت به دو دسته موضوع فعالیت‌های اصلی و موضوع فعالیت‌های فرعی تقسیم می‌شود که به طور خلاصه موضوع فعالیت اصلی شامل سرمایه‌گذاری در سهام، سهم شرکتها، واحدهای سرمایه‌گذاری صندوق‌ها یا سایر اوراق بهادار دارای حق رأی با هدف کسب انتفاع به طوری که به تنهایی یا به همراه اشخاص تحت کنترل یا اشخاص تحت کنترل واحد، کنترل شرکت، مؤسسه یا صندوق سرمایه‌پذیر را در اختیار گرفته یا در آن نفوذ قابل ملاحظه یابد و شرکت، مؤسسه یا صندوق سرمایه‌پذیر (اعم از ایرانی یا خارجی) در زمینه یا زمینه‌های تولید مواد شیمیایی و پلی اتیلن و خدمات فنی مهندسی فعالیت کند.

موضوع فعالیت فرعی نیز به طور خلاصه شامل سرمایه‌گذاری در انواع ابزارهای مالی نظیر گواهی سپرده بانکی، سهام، واحدهای صندوق‌های سرمایه‌گذاری و غیره و یا سرمایه‌گذاری در سایر دارایی‌های فیزیکی، پروژه‌های تولیدی و پروژه‌های ساختمانی با هدف کسب انتفاع است.

از طرفی بر اساس تبصره ۲ ماده ۶ اساسنامه الزامات فعالیت شرکت به نحو زیر تعیین شده است:

ترکیب دارایی‌های شرکت در مقررات مصوب سازمان تعیین می‌شود، ولی در هر حال شرکت باید اکثر دارایی‌های خود را (که از نصف دارایی‌های شرکت کم‌تر نخواهد بود) با رعایت حداقل‌های مصوب سازمان به موضوع فعالیت اصلی خود اختصاص دهد. در شرایط خاص و هنگام تبدیل یک نوع از سرمایه‌ها و دارایی‌های موضوع فعالیت اصلی به نوعی دیگر، شرکت موقتاً می‌تواند بخشی از این دارایی‌ها را به صورت دارایی‌ها و سرمایه‌گذاری‌های موضوع فعالیت فرعی نگهداری نماید.

این شرکت دارای چندین شرکت فرعی و تابعه می‌باشد و خود جزء واحدهای تجاری فرعی شرکت سرمایه‌گذاری نفت و گاز پتروشیمی تأمین (تاپیکو-سهامی عام) بوده و واحد تجاری نهایی، شرکت سرمایه‌گذاری تأمین اجتماعی است. ترکیب درآمدی شرکت شامل موارد زیر می‌باشد:

۱) سود حاصل از سرمایه‌گذاری‌ها (سود تقسیمی (DPS) شرکت‌های سرمایه‌پذیر اعم از مدیریتی و غیرمدیریتی)

۲) سود (زیان) حاصل از فروش سرمایه‌گذاری‌ها (سود (زیان) حاصل از فروش سهام شرکت‌های مدیریتی و غیرمدیریتی و سایر اوراق بهادار)

۳) سایر درآمدها (سود اوراق بهادار با درآمد ثابت و سود سپرده‌ها و ...)

۲-۲- جایگاه شرکت در بازار سرمایه

۲-۲-۱- وضعیت کلی نماد در تابلوی معاملات

- ثبت شده نزد سازمان بورس و اوراق بهادار به شماره ثبت ۱۰۱۷۱ و تاریخ ششم اسفند ماه ۱۳۸۵
- **ناشر بورسی:** سهام شرکت قابل معامله در تابلوی فرعی بازار اول شرکت بورس اوراق بهادار تهران
- سال مالی: ۱۴۰۱/۰۲/۳۱
- نماد معاملاتی سهام شرکت: "ویپترو"
- گروه صنعت: "صنعت و محصولات شیمیایی"
- آخرین سرمایه‌گذاری شرکت: ۱,۸۲۰ میلیارد ریال
- تعداد سهام: ۱,۸۲۰,۰۰۰,۰۰۰ سهم ۱,۰۰۰ ریالی
- قیمت معاملاتی سهام شرکت در مقطع پایان سال مالی (تاریخ ۱۴۰۱/۰۲/۳۱): ۱۱,۵۱۰ ریال
- ارزش بازار شرکت در مقطع پایان سال مالی (تاریخ ۱۴۰۱/۰۲/۳۱): ۲۰,۹۴۸,۲۰۰ میلیون ریال
- قیمت معاملاتی سهام شرکت در تاریخ تأیید گزارش (۱۴۰۱/۰۵/۰۱): ۹,۲۵۰ ریال
- ارزش بازار شرکت در تاریخ تأیید گزارش (۱۴۰۱/۰۵/۰۱): ۱۶,۸۳۵,۰۰۰ میلیون ریال
- نهاد مالی دارای مجوز: طبق اطلاعات مندرج در سامانه اطلاعاتی کدال، درحال حاضر شرکت جزء نهادهای مالی دارای مجوز از نوع "مادر (هلدینگ) (سهامی عام)" محسوب می‌گردد.

۲-۲-۲- میزان سهم شناور آزاد (Free Float) شرکت

طبق ماده ۶ قانون توسعه ابزارها و نهادهای مالی جدید به منظور تسهیل اجرای سیاست‌های کلی اصل ۴۴ قانون اساسی (موضوع اصلاحیه ماده ۱۴۳ قانون مالیات‌های مستقیم)، معادل ۱۰٪ از درآمد شرکت‌هایی که سهام آنها برای معامله در بورس‌های داخلی و یا خارجی پذیرفته می‌شوند، از سال پذیرش تا سالی که از فهرست شرکت‌های پذیرفته شده در این بورس‌ها یا بازارها خارج نشوند، با تأیید سازمان بورس و اوراق بهادار بخشوده می‌شود. همچنین در صورتی که شرکت‌های مزبور در پایان دوره مالی به تأیید سازمان بورس و اوراق بهادار حداقل ۲۵٪ سهام شناور آزاد داشته باشند، معادل دو برابر معافیت‌های فوق از بخشودگی مالیاتی برخوردار می‌شوند.

در راستای ضوابط نحوه محاسبه سهام شناور آزاد ناشران پذیرفته شده در بورس‌ها و بازار خارج بورس مصوب شورای عالی بورس و اوراق بهادار مورخ ۱۳۸۹/۰۵/۱۱، سهام شناور آزاد شرکت‌های پذیرفته شده در بورس اوراق بهادار تهران هر سه ماه یک بار محاسبه و اعلام می‌گردد. میزان سهام شناور آزاد شرکت طبق آخرین گزارش منتشره مندرج در سایت اطلاع رسانی کدال، به شرح زیر می‌باشد:

میزان سهام شناور آزاد شرکت در سه سال اخیر

شرح	به تاریخ ۱۴۰۰/۱۲/۲۹	به تاریخ ۱۳۹۹/۱۲/۲۹	به تاریخ ۱۳۹۸/۱۲/۲۹
	سهام شناور آزاد (درصد)	سهام شناور آزاد (درصد)	سهام شناور آزاد (درصد)
میزان سهام شناور آزاد شرکت	۳۰,۵۹	۳۲,۳۸	۳۱,۷۶

۲-۲-۳- نمودار تغییرات قیمت سهام از ابتدای سال مالی تا تاریخ تایید گزارش



۲-۲-۴- وضعیت بازدهی سهام شرکت طی سال مالی منتهی به ۱۴۰۰/۰۲/۳۱ و مقایسه آن با سال‌های اخیر وضعیت سهام شرکت از منظر بازدهی برای سهامداران در سال مالی منتهی به ۱۴۰۰/۰۲/۳۱ و مقایسه آن با سال‌های اخیر به شرح زیر است:

سال مالی منتهی به	قیمت پایانی هر سهم (ریال)	سود نقدی هر سهم (ریال) در بازه مورد نظر	نرخ بازدهی سهامداران (درصد)
۱۳۹۵/۲/۳۱	۲,۱۶۷	-	-
۱۳۹۶/۲/۳۱	۱,۴۸۷	۷۰	(۲۸)
۱۳۹۷/۲/۳۱	۱,۴۵۲	۱۰	(۲)
۱۳۹۸/۰۲/۳۱	۲,۸۵۵	۵۰	۱۰۰
۱۳۹۹/۰۲/۳۱	۱۸,۸۳۵	۰	۵۶۰
۱۴۰۰/۰۲/۳۱	۱۰,۹۴۰	۰	(۴۲)
۱۴۰۱/۰۲/۳۱	۱۱,۵۱۰	۱۰۸	۶
۱۴۰۱/۰۵/۰۱	۹,۲۵۰	-	(۲۰)

همان طور که در جدول فوق مشاهده می‌شود قیمت سهام شرکت از ابتدای سال مالی ۱۳۹۶ تا پایان سال مالی ۱۳۹۹ روند مناسبی را طی و در مجموع بازدهی مطلوبی را ثبت نموده است. اما در سال مالی منتهی به ۱۴۰۰/۰۲/۳۱ با توجه به شرایط نامناسب بازار سرمایه و افت‌های پی در پی شاخص‌های بورس، شاهد کاهش ۴۲ درصدی قیمت سهام بوده‌ایم. در سال مالی منتهی به ۱۴۰۱/۰۲/۳۱ نیز سهام شرکت بازدهی ۶ درصدی را به ثبت رسانده است. لازم به ذکر است از ابتدای سال مالی جاری قیمت سهام شرکت دارای روندی نزولی بوده و تا تاریخ تنظیم گزارش بازدهی منفی ۱۹ درصدی داشته است.

بازدهی سهام شرکت از تاریخ برگزاری مجمع سال مالی منتهی به ۱۳۹۸/۰۲/۳۱ تا تاریخ تهیه گزارش به صورت جدول زیر است:

تاریخ برگزاری هر مجمع	قیمت هر سهم (ریال)	سود نقدی هر سهم (ریال) در بازه مورد نظر	نرخ بازدهی سهامداران (درصد)
۱۳۹۸/۰۵/۰۹	۳,۴۲۸	۰	-
۱۳۹۹/۰۵/۰۶	۲۶,۹۷۰	۰	۶۸۷
۱۴۰۰/۰۵/۰۹	۱۳,۶۹۰	۰	(۴۹)
۱۴۰۱/۰۵/۰۱	۹,۲۵۰	۱۰۸	(۳۲)

به منظور قیاس نرخ بازدهی سهام شرکت، جدول مقایسه‌ای زیر آورده شده است:

بازدهی دو ساله ۱۴۰۱/۰۲/۳۱ نسبت به ۱۳۹۹/۰۲/۳۱	بازدهی یک ساله ۱۴۰۰/۰۲/۳۱ نسبت به ۱۳۹۹/۰۲/۳۱	بازدهی یک ساله ۱۴۰۱/۰۲/۳۱ نسبت به ۱۴۰۰/۰۲/۳۱	شرکت / شاخص
(۳۹٪)	(۴۲٪)	۵٪	سرمایه گذاری صنایع پتروشیمی (وپترو)
۶۰٪	۱۷٪	۳۷٪	شاخص کل
۱۲۰٪	۳۰٪	۶۹٪	شاخص شیمیایی
۹۸٪	۱۸٪	۶۸٪	صنایع پتروشیمی خلیج فارس (فارس)
۱۲۶٪	۱۵٪	۹۶٪	گسترش نفت و گاز پارسیان (پارسان)
(۱٪)	۲۱٪	(۱۸٪)	گروه پتروشیمی سرمایه گذاری ایرانیان (پترول)
۱۲۸٪	۲۴٪	۸۲٪	سرمایه گذاری نفت و گاز و پتروشیمی تأمین (تاپیکو)

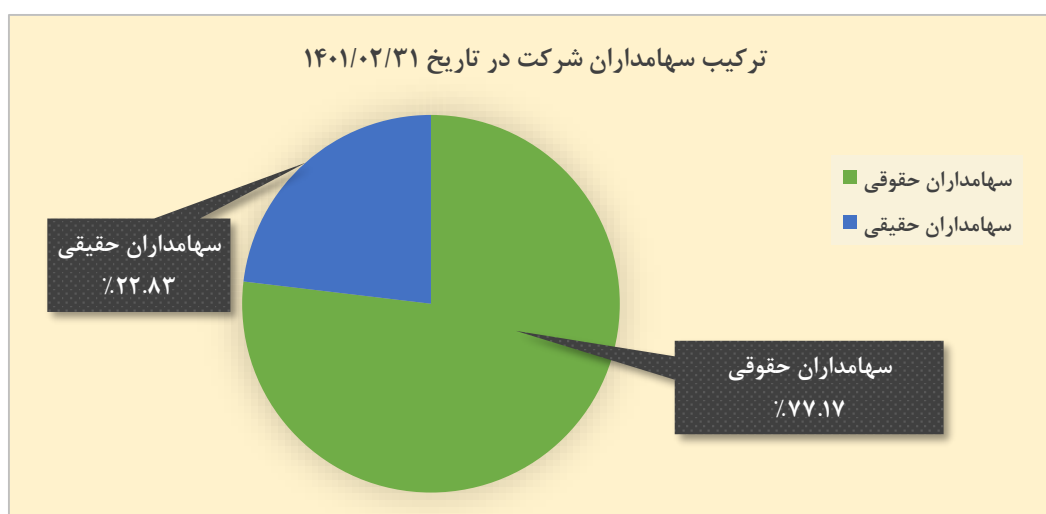
* بازدهی شرکت‌های گروه با احتساب افزایش سرمایه و سود نقدی محاسبه شده است.

۳-۲- آخرین سرمایه و سهامداران شرکت

آخرین سرمایه ثبت شده شرکت ۱,۸۲۰,۰۰۰,۰۰۰ ریال معادل ۱,۸۲۰,۰۰۰,۰۰۰ سهم ۱,۰۰۰ ریالی است و ترکیب سهامداران در تاریخ ۱۴۰۱/۰۲/۳۱ به شرح زیر می‌باشد.

۳-۲-۱- ترکیب سهامداران به تفکیک حقیقی و حقوقی در تاریخ ۱۴۰۱/۰۲/۳۱ و مقایسه آن با سال قبل

میزان مالکیت در ۱۴۰۰/۰۲/۳۱			میزان مالکیت در ۱۴۰۱/۰۲/۳۱			شرح	ردیف
درصد	تعداد سهام	تعداد (نفر)	درصد	تعداد سهام	تعداد (نفر)		
۷۶,۸۸	۱,۳۹۹,۱۷۹,۷۶۶	۱۶۹	۷۷,۱۷	۱,۴۰۴,۴۲۲,۳۸۱	۵۴۳	سهامداران حقوقی	۱
۲۳,۱۲	۴۲۰,۸۲۰,۲۳۴	۵۳,۵۴۰	۲۲,۸۳	۴۱۵,۵۷۷,۶۱۹	۴۹,۰۴۶	سهامداران حقیقی	۲
۱۰۰	۱,۸۲۰,۰۰۰,۰۰۰	۵۳,۷۰۹	۱۰۰	۱,۸۲۰,۰۰۰,۰۰۰	۴۹,۵۸۹	جمع	



۲-۳-۲- ترکیب سهامداران به تفکیک میزان مالکیت در تاریخ ۱۴۰۱/۰۲/۳۱ و مقایسه آن با سال قبل

میزان مالکیت در ۱۴۰۰/۰۲/۳۱		میزان مالکیت در ۱۴۰۱/۰۲/۳۱		عضو هیأت مدیره	سهامدار	ردیف
درصد	تعداد سهام	درصد	تعداد سهام			
۶۷,۴۰	۱,۲۲۶,۶۰۵,۸۰۵	۶۷,۴۰	۱,۲۲۶,۶۰۵,۸۰۵	✓	شرکت سرمایه گذاری نفت و گاز و پتروشیمی تأمین (سهامی عام)	۱
۱,۵۹	۲۹,۰۰۷,۳۹۲	۱,۷۱	۳۱,۱۸۹,۸۱۸	-	صندوق سرمایه گذاری با درآمد ثابت کاردان	۲
۱,۵۹	۲۹,۰۰۱,۰۰۰	۱,۵۹	۲۹,۰۰۱,۰۰۰	-	شرکت آوای پردیس سلامت (سهامی خاص)	۳
۱,۵۶	۲۸,۳۳۱,۱۵۲	۱,۲۳	۲۲,۴۰۷,۵۴۳	-	صندوق سرمایه گذاری اختصاصی بازارگردانی صباگستر نفت و گاز تأمین	۴
۰,۰۱	۲۶۱,۰۰۰	۰,۰۱	۲۶۱,۰۰۰	✓	گروه صنعت سلولزی تأمین گستر نوین (سهامی خاص)	۵
۰	۱,۰۰۰	۰	۱,۰۰۰	✓	شرکت پتروشیمی فارابی (سهامی عام)	۶
۰	۶,۹۳۱	۰	۶,۹۳۱	✓	شرکت کاغذسازی کاوه (سهامی عام)	۷
۰	۱,۵۰۰	۰	۱,۵۰۰	✓	شرکت سرمایه گذاری صبا تأمین (سهامی خاص)	۸
۰	۱,۰۰۰	۰	۱,۰۰۰	-	سازمان تأمین اجتماعی	۹
۲۷,۸۵	۵۰۶,۷۸۳,۲۲۰	۲۸,۰۶	۵۱۰,۵۲۴,۴۰۳	-	سایر	۱۰
۱۰۰	۱,۸۲۰,۰۰۰,۰۰۰	۱۰۰	۱,۸۲۰,۰۰۰,۰۰۰		جمع	

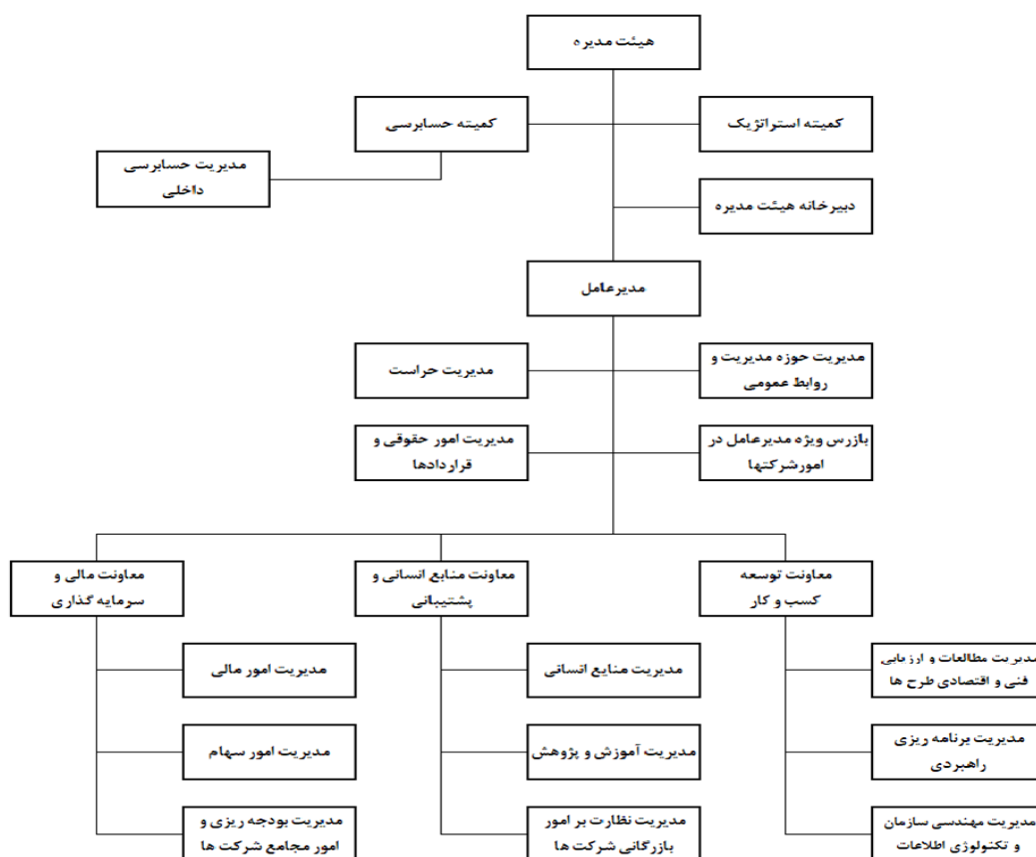
۲-۴- هیئت مدیره شرکت

طبق صورتجلسه مجمع عمومی عادی سالانه مورخ ۱۳۹۹/۰۵/۰۶ اعضای حقوقی هیئت مدیره انتخاب شده و طبق صورتجلسه هیئت مدیره شماره ۱-۴۴۲ مورخ ۱۳۹۹/۰۸/۲۴ و صورتجلسه هیئت مدیره شماره ۴۹۶ مورخ ۱۴۰۱/۰۱/۲۷ اعضای هیئت مدیره شرکت بشرح ذیل منصوب شده اند:

نام عضو حقوقی	نام نماینده حقیقی	نوع عضویت و سمت	مدرک و رشته تحصیلی	تاریخ انتصاب
شرکت صنایع کاغذ سازی کاوه	حامد مسینه اصل	رئیس هیأت مدیره	فوق لیسانس مهندسی صنایع	۱۳۹۹/۰۸/۲۰
شرکت سرمایه گذاری صبا تأمین	حجت اله برامکی یزدی	نایب رئیس هیات مدیره و مدیرعامل	دکتری مدیریت قراردادهای بین المللی نفت و گاز	۱۴۰۱/۰۱/۱۷
شرکت پتروشیمی فارابی	عبدالرضا حبیبی	عضو هیأت مدیره	کارشناسی مهندسی کشاورزی	۱۳۹۹/۰۵/۱۲
شرکت سرمایه گذاری نفت و گاز و پتروشیمی تأمین	-	عضو هیأت مدیره	-	-
شرکت گروه صنعت سلولزی تأمین گستر نوین	-	عضو هیأت مدیره	-	-

۵-۲- چارت سازمانی شرکت اصلی

آخرین چارت سازمانی مصوب مربوط به شرکت اصلی به شرح زیر می باشد:



ترکیب نیروی انسانی در شرکت اصلی به شرح جدول زیر می باشد:

سال مالی ۱۴۰۰/۰۲/۳۱	سال مالی ۱۴۰۱/۰۲/۳۱	تاریخ
۴۸	۴۸	تعداد پرسنل شرکت اصلی

۶-۲- مهمترین قوانین و مقررات حاکم بر فعالیت های شرکت

- مقررات و دستورالعمل های سازمان بورس و اوراق بهادار
- دستورالعمل و آیین نامه های نظارتی هلدینگ بالاسری
- قوانین و مقررات محیط زیست (حاکم بر فعالیت های شرکت های سرمایه پذیر)
- قوانین و مقررات کار و امور اجتماعی، ایمنی و بهداشت
- قوانین و مقررات ثبت شرکت ها
- قانون تجارت

- قانون مالیاتهای مستقیم
 - قانون مالیات بر ارزش افزوده
 - قانون مبارزه با پولشویی
 - استانداردهای حسابداری
 - اساسنامه
 - آیین نامه و مقررات داخلی شرکت، سایر قوانین مربوط به دادگاههای عمومی از جمله قوانین آیین دادرسی و کیفری و نیز سایر قوانین حاکم بر مقام جمهوری اسلامی ایران
 - آیین نامه‌های مصوب هیئت مدیره
- از مهم‌ترین عوامل برون سازمانی موثر بر فعالیت و سودآوری شرکت‌های سرمایه‌پذیر و در نهایت اثرگذار بر سودآوری هلدینگ می‌توان به موارد زیر اشاره نمود:
- سیاست‌های اعتباری بانک مرکزی، نوسانات نرخ ارز، نرخ بهره تسهیلات، نرخ سود سپرده‌های بانکی
 - سیاست‌های مالی دولت در بودجه عمرانی
 - معافیت‌های مالیاتی
 - نرخ‌های تعرفه گمرکی و عوارض صادراتی
 - نرخ‌های جهانی محصولات شیمیایی و فرآورده‌های کربن و دوده
 - مسائل حاکم بر صنعت ساختمان
 - مسائل حاکم بر جو عمومی بازار سرمایه

۳- اقدامات انجام شده در خصوص تکالیف مجمع سال گذشته

با توجه به تکالیف مقرر در مجمع عمومی عادی سالانه مورخ ۱۳۹۰/۰۵/۰۹ و لزوم ارائه گزارش به سهامداران، اقدامات ذیل در خصوص تکالیف مصوب مجمع صورت پذیرفته است:

۳-۱- بند ۵ گزارش حسابرس و بازرس قانونی موضوع بدهی به شرکت ملی صنایع پتروشیمی (NPC)

الف- دعوی مطالبه وجه ریالی

شرکت ملی صنایع پتروشیمی (NPC) در سال ۱۳۹۰ با طرح دعوی در محاکم حقوقی مدعی طلب از این شرکت به مبلغ ۶۴۸ میلیارد ریال گردید که در نهایت طی دادنامه مورخ ۱۳۹۰/۱۱/۱۹ از شعبه ۱۰ دادگاه تجدید نظر استان تهران حکم به محکومیت این شرکت به پرداخت مبلغ ۶۴۸ میلیارد ریال (بابت اصل خواسته به انضمام هزینه دادرسی، حق الوکاله وکیل و خسارت تأخیر تأدیه از روز سر رسید لغایت اجرای حکم) صادر گردید. ضمناً طبق اجرائیه‌های صادره کلیه سهام این شرکت در "شرکت شیمی بافت" نیز توقیف گردید. همچنین "شرکت ملی صنایع پتروشیمی" تاکنون پیرو اجرائیه‌های صادره مبلغ ۷۵ میلیارد ریال از سود سهام متعلق به شرکت PIIC را در "پتروشیمی فن آوران" و همچنین مبلغ ۱۴۲ میلیارد ریال از سود سهام متعلقه در پتروشیمی خارک را به عنوان بخشی از طلب خود دریافت نموده است.

لذا در حال حاضر با توجه به پرداخت مبالغ فوق، از اصل خواسته تنها مبلغ ۴۳۰ میلیارد ریال (از مبلغ ۶۴۸ میلیارد ریال) به عنوان بدهی این شرکت به شرکت مزبور (صنایع ملی پتروشیمی) باقیمانده است.

با عنایت به عدم تصفیه مانده بدهی، شعبه سوم اجرای احکام مدنی مجتمع قضایی صدر در تاریخ ۱۳۹۹/۰۲/۲۹ در راستای اجرای مفاد اجرائیه قبلی مبلغ ۳۲۵۰ میلیون ریال را به عنوان الباقی محکوم به اعلام کرد. به درخواست این شرکت جهت محاسبه دقیق مبلغ اجرائیه موضوع به کارشناس رسمی دادگستری ارجاع که با اعتراض این شرکت به هیات سه و سپس پنج نفره ارجاع گردید. هیات ۵ نفره کارشناسی در تاریخ ۱۳۹۹/۱۲/۲۵ نظریه خود را اعلام نمود که طی آن حداکثر بدهی شرکت ۵،۸۸۴ میلیارد ریال اعلام شده است. لایحه اعتراضی این شرکت در تاریخ ۱۳۹۹/۱۲/۲۷ به شعبه ۳ اجرای احکام مجتمع قضایی شهید صدر ارائه گردید که تاکنون ابلاغیه صادر نگردیده است. همچنین این شرکت در تاریخ ۱۴۰۰/۰۳/۳۱ اعمال ماده ۴۷۷ قانون آیین دادرسی کیفری را از ریاست قوه قضاییه درخواست نموده است. در نهایت اینکه شرکت سرمایه گذاری صنایع پتروشیمی در تاریخ ۱۴۰۰/۰۸/۲۹ دادخواستی مبنی بر سازش در خصوص پرونده مطروحه از طریق کانون نهادهای سرمایه گذاری ایران ثبت نمود لیکن شرکت ملی صنایع پتروشیمی در موعد مقرر از حضور در جلسه بدلیل دولتی بودن و به استناد اصل ۱۳۹ قانون اساسی خودداری نمود و کانون را فاقد صلاحیت اعلام داشت که منجر به صدور گواهی عدم سازش در این خصوص گردید. لذا پیگیری‌های شرکت بمنظور حل و فصل موضوع همچنان ادامه دارد. لازم به ذکر است مطابق آخرین نظریه کارشناسی ذخیره جرائم تاخیر به میزان کافی در حسابها منظور گردیده است.

ب- دعوی مطالبه وجه دلاری

شرکت NPC به موازات دعوی فوق دعوی دیگری علیه شرکت PIIC (به خواسته مطالبه ۱۹ میلیون دلار به علاوه ۳٪ ماخذ LIBOR لندن از بابت خرید ۲۰٪ سهام شرکت NPC ALIANCE)، مطرح نموده که در تاریخ ۱۳۹۵/۰۹/۲۸ دعوی مطروحه با دفاعیات این شرکت در مرحله بدوی رد شد. با این استدلال که؛ "..... حسب اظهارات خواهان در جلسه دادرسی مورخ ۱۳۹۵/۰۹/۲۲ نسبت به مجموع طلب شرکت خواهان حکم صادر و خسارت تاخیر تادیه بر مبنای شاخص بانک مرکزی نسبت به کلیه مطالبات شرکت خواهان تعیین شده و دادنامه شماره ۱۲۷۶-۱۲۰۱۲۶۲۱۶۹۷۲۹۰۰ مورخ ۱۳۹۰/۱۱/۱۹ صادره از شعبه ۴۷ دادگاه حقوقی مجتمع قضایی شهید صدر متضمن این معناست و رای صادره به موجب دادنامه شماره ۹۱۰۶۸۳ مورخ ۱۳۹۱/۰۵/۲۸ شعبه ۱۰ دادگاه تجدیدنظر قطعی شده است و با توجه به اینکه مطالبه خسارت بابت یک دین به دو اعتبار و جهت قانونی ندارد و ادعا و دفاع خواهان مبنی بر کسر خسارت موضوع محاسبه شعبه ۴۷ دادگاه عمومی حقوقی تهران از خسارت مورد ادعای خواهان در این پرونده، صرف نظر از اینکه دلالت بر مطالبه مجدد خواهان دارد از حدود اختیارات قانونی این دادگاه خارج می باشد. مضافا اینکه مبنای محاسبه شعبه ۴۷ مورد اعتراض خواهان قرار نگرفته است، لذا نسبت به خواسته خواهان شرایط اعتبار قضیه محکوم بها حاکم می باشد".

به دنبال صدور حکم فوق شرکت NPC در تاریخ ۱۳۹۵/۱۰/۲۷ نسبت به رای صادره اعتراض نمود که خوشبختانه در ادامه دادخواست تجدیدنظر خواهی شرکت مزبور در تاریخ ۱۳۹۷/۰۱/۲۷ به موجب دادنامه شماره ۹۷۰۹۹۷۰۲۲۷۲۰۰۰۳۹ به دلایل عدم رفع نقص مبنی بر اعلام نشانی صحیح تجدیدنظر خواه (شرکت PIIC)، قرار رد دادخواست تجدیدنظر خواهی شرکت NPC صادر گردید.

مجددا شرکت NPC در تاریخ ۱۳۹۷/۰۳/۰۷ اقدام به تجدیدنظر خواهی از قرار صادره نمود که در تاریخ ۱۳۹۷/۰۸/۲۹ منتهی به پذیرش اعتراض شرکت NPC شد و پرونده جهت رسیدگی به شعبه ۱۰ دادگاه تجدیدنظر استان تهران ارجاع گردید. در تاریخ ۹۷/۰۹/۲۸ دادگاه تجدیدنظر رد دعوی خواهان (شرکت NPC) را موافق مقررات ندانسته و ضمن نقض قرار صادره، پرونده را برای ادامه رسیدگی در ماهیت به شعبه ۱۲ دادگاه عمومی حقوقی مجتمع قضایی شهید بهشتی ارجاع نمود.

به موجب طرح شکایت کیفری این شرکت علیه آقای محسن احمدیان، شرکت ملی صنایع پتروشیمی و شرکت پتروشیمی بین الملل به اتهام تضییع اموال عمومی، دولتی اخذ پورسانت و تحصیل مال نامشروع در شعبه ۱۴ بازپرسی دادرسی عمومی و انقلاب

ناحیه ۳۲ درخواست قرار توقف دادرسی تا صدور رای قطعی در پرونده فوق الذکر از شعبه ۱۲ دادگاه عمومی حقوقی مجتمع قضایی شهید بهشتی به عمل آمد که حسب پیگیری‌های امور حقوقی، در تاریخ ۱۳۹۹/۰۲/۱۳ با درخواست مزبور موافقت گردید. بر این اساس در حال حاضر رسیدگی به این پرونده در شعبه ۱۲ دادگاه عمومی حقوقی مجتمع قضایی شهید بهشتی متوقف می‌باشد.

۲-۳- بند ۶ گزارش حسابرس و بازرس قانونی موضوع پرونده ورشکستگی شرکت تولیدی گازلوله و موضوع دارایی های در دست تکمیل (کارخانه اسید سیتریک)

با عنایت به صدور دادنامه مورخ ۱۳۹۹/۱۱/۱۴ شعبه ۱۹ دیوان عالی کشور مبنی بر پذیرش نقض ورشکستگی شرکت تولیدی گازلوله و متعاقب آن تشکیل مجمع عمومی عادی بطور فوق العاده به منظور انتخاب اعضای هیات مدیره و معرفی نماینده تام الاختیار هیات مدیره منتخب مجمع به اداره تصفیه و امور ورشکستگی تهران، اقدامات قانونی اعاده به وضع سابق شرکت تولیدی گازلوله انجام گردیده است. همچنین بازپرداخت تمام تسهیلات شرکت گازلوله به بانک‌های سپه، ملی، ملت، پارسیان و اقتصاد نوین به طور کامل انجام گردید و شرکت هیچ گونه تسهیلات پرداختنی ندارد.

کارخانه اسید سیتریک در آستانه بهره برداری می‌باشد و ثبت شرکت در کرمانشاه به منظور انتقال کارخانه به شخصیت حقوقی جدید نیز صورت گرفته است. هیات مدیره با تسویه بدهی شرکت مهر ۷۸ به شرط بخشودگی جرائم موافقت نمود و کلیه اقساط قرارداد اجاره به شرط تملیک با شرکت مهر ۷۸ پرداخت و تسویه گردیده است. در خصوص بهره برداری از کارخانه اسید سیتریک لازم به ذکر است برورسانی مطالعه امکان سنجی کارخانه در حال انجام می‌باشد و در سال ۱۴۰۱ کارخانه مذکور به بهره برداری می‌رسد.

۳-۳- بند ۷ گزارش حسابرس و بازرس قانونی، موضوع حل و فصل پرونده های مالیاتی (مالیات عملکرد، ارزش افزوده) شرکت اصلی و شرکت های فرعی گروه

در خصوص پرونده‌های مالیاتی شرکت اصلی و شرکت‌های فرعی مشاوران مالیاتی و مشاوران بیمه مستقر در شرکت سرمایه گذاری صنایع پتروشیمی با تلاشی مستمر مشغول فعالیت می‌باشند. لازم به ذکر آنکه، پیگیری شماری از پرونده‌ها منتج به اخذ نتایج مطلوب گردیده و تلاش‌ها جهت حل و فصل مابقی پرونده‌های مطروحه ادامه دارد و گزارش اقدامات در این رابطه هر سه ماه یکبار به شرکت سرمایه گذاری نفت و گاز و پتروشیمی تامین ارسال می‌گردد.

۳-۴- بند ۸ گزارش حسابرس و بازرس قانونی موضوع وصول مطالبات (دریافتنی های راکد و سنواتی)

ذخیره مطالبات نیز در شرکت اصلی عمدتاً بابت مطالبات از شرکت‌های تکین کو، شاخص، کیمیای غرب گستر، بسته‌بندی پارس و کیمیاورزان مهر غرب بوده است. ذخیره مطالبات مشکوک الوصول در شرکت‌های زیرمجموعه عمدتاً بابت شرکت شیمی بافت (۱۰۱,۸۶۰ میلیون ریال)، شاخص (۱۱۰,۴۱۰ میلیون ریال) و تکین کو (۲۷۵,۱۵۵ میلیون ریال) می‌باشد. ذخیره مطالبات مشکوک الوصول شرکت شیمی بافت عمدتاً بابت مطالبات از شرکت پالایش نفت آبادان بوده است که مراحل اعتراض شرکت در شورای حل اختلاف پالایش و پخش در جریان می‌باشد. وضعیت مطالبات شرکت شاخص تا تاریخ تهیه این گزارش به نتیجه خاصی منجر نگردیده است و تعیین تکلیف مطالبات شرکت تکین کو از کارفرمایان نیز طی قرارداد برون سپاری منعقد شده جهت تهیه صورت تطبیق با کارفرمایان در جریان اقدام می‌باشد. در خصوص وصول مطالبات هلدینگ نیز اقدامات لازم در خصوص وصول مطالبات راکد انجام شده است، به طوری که تا تاریخ ۱۴۰۱/۰۲/۳۱ مطالبات هلدینگ از شیمی بافت و آقای محمدرضا فقیه (شرکت فیتکو) جمعاً به مبلغ ۲۰۰ میلیارد ریال و اغلب سود سهام از شرکت‌های زیرمجموعه وصول شده است. وصول مابقی مطالبات از شرکت‌ها نیز به صورت مذاکره یا از طریق اقدامات حقوقی در حال انجام می‌باشد.

۳-۵- بند ۹ گزارش حسابرس و بازرس قانونی موضوع نظارت مستمر و پایش عملکرد شرکت شیمی بافت

با توجه به تأکید مجمع محترم شرکت بطور مستمر بر عملکرد شیمی بافت نظارت می نماید به طوری که در سال ۱۴۰۱ حاشیه فروش شرکت با افزایش ۳ درصدی به ۷ درصد رسید.

۳-۶- بند ۱۲-۱ گزارش حسابرس و بازرس قانونی موضوع پرداخت سود سهامداران

سود سنواتی سهامداران حقیقی که سجامی هستند در تاریخ ۶ مهر ماه ۱۴۰۰ به حساب آنان واریز گردید و سهامدارانی که سجامی نیستند پس از تکمیل اطلاعات سهامداری و مراجعه به بانک رفاه کارگران می توانند سود خود را دریافت نمایند. همچنین سود سهامداران سجامی نیز به مبلغ ۴۳،۵۱۸ میلیون ریال در تیر ماه ۱۴۰۱ پرداخت گردیده است.

۳-۷- بند ۱۲-۲ گزارش حسابرس و بازرس قانونی موضوع تأیید صلاحیت حرفه ای اعضای هیأت مدیره را از سازمان بورس و اوراق بهادار

صلاحیت حرفه ای آقای حامد مسینه اصل توسط سازمان بورس و اوراق بهادار تایید و نامبرده بعنوان عضو غیرموظف هیأت مدیره در اداره ثبت شرکتها ثبت گردید و آقایان حسین عرب اسدی و حسین صفری از عضویت در شرکت استعفاء نموده اند و در خصوص جایگزینی ایشان از سهامدار مربوطه پیگیری صورت می گیرد. همچنین شرکت در حال پیگیری در خصوص اخذ صلاحیت حرفه ای آقای دکتر برامکی، مدیر عامل محترم شرکت، از سازمان بورس و اوراق بهادار می باشد.

۳-۸- بند ۱۲-۳ گزارش حسابرس و بازرس قانونی موضوع اعلان انتخاب اعضای هیأت مدیره در سایت اینترنتی ۳۰ روز قبل از برگزاری مجمع

موضوع انتخاب اعضای هیأت مدیره مبنی بر انتشار در سایت شرکت، ۳۰ روز قبل از برگزاری مجمع در سال ۱۴۰۱ رعایت شده است.

۳-۹- بند ۱۲-۴ گزارش حسابرس و بازرس قانونی موضوع انجام تکالیف مقرر در مجمع عمومی عادی سالیانه مورخ ۱۳۹۹/۰۵/۰۶

تکالیف مقرر در مجمع مورخ ۱۳۹۹/۰۵/۰۶ به شرح مندرج در تکالیف هر کدام از بندهای گزارش حسابرسی در حال پیگیری و تعیین تکلیف می باشند.

۳-۱۰- بند ۱۵ گزارش حسابرس و بازرس قانونی موضوع رعایت کلیه ضوابط و مقررات شرکت های مادر تحت نظارت سازمان بورس و اوراق بهادار

اقدامات انجام شده مربوط به این بند از گزارش حسابرسی، به شرح زیر می باشد:

- بند ۱ ماده ۷ دستور العمل شناسایی و ثبت نهاد مالی فعال در بازار اوراق بهادار نزد سازمان، مبنی بر تخصیص ۸۰ درصد از دارایی های شرکت به سرمایه گذاری در اوراق بهادار، رفع شده است.
- درخصوص بند ۲ ماده ۷ دستور العمل شناسایی و ثبت نهاد مالی فعال در بازار اوراق بهادار نزد سازمان، نیز لازم به ذکر است کلیه خرید و فروش سرمایه گذاری در شرکتها با اخذ مجوز از هلدینگ بالادستی صورت می پذیرد.
- در خصوص رفع مابقی موارد مندرج در این بند گزارش حسابرسی و بازرس قانونی نیز پیگیری های لازم صورت می گیرد.

۱۱-۳- بند ۱۶ گزارش حسابرس و بازرس قانونی موضوع رعایت مفاد دستورالعمل حاکمیت شرکتی سازمان بورس و اوراق بهادار

در خصوص رعایت دستورالعمل حاکمیت شرکتی سازمان بورس و اوراق بهادار لازم به ذکر است بخشی از سهام هلدینگ تحت تملک برخی از شرکت‌های زیرمجموعه (شرکت‌های فیرمکو، شاخص و سرمایه گذاری هامون کیش) می‌باشد که هلدینگ در حال پیگیری جهت فروش سهام مذکور توسط این شرکت‌ها می‌باشد. لازم به ذکر است مابقی شرکت‌های زیرمجموعه با پیگیری صورت گرفته، سهام هلدینگ را فروخته‌اند.

۱۲-۳- بند ۱۸ گزارش حسابرس و بازرس قانونی موضوع رعایت کامل مفاد ماده ۳۳ دستورالعمل اجرایی مبارزه با پولشویی

مسئول مبارزه با پولشویی در سال ۱۴۰۱ به وزارت اقتصاد و دارایی معرفی شده است و اقدامات لازم در خصوص رعایت کامل مفاد قانون مبارزه با پولشویی در حال انجام می‌باشد.

۴- مقایسه عملکرد سال مالی منتهی به ۱۴۰۱/۰۲/۳۱ و سال مالی گذشته

صورت سود و زیان تلفیقی

عملکرد سال مالی منتهی به ۱۴۰۰/۰۲/۳۱	عملکرد سال مالی منتهی به ۱۴۰۱/۰۲/۳۱	
میلیون ریال	میلیون ریال	
		عملیات در حال تداوم:
۳۷,۸۱۰,۱۹۴	۶۳,۳۱۲,۲۲۰	درآمدهای عملیاتی
(۲۸,۴۱۶,۰۲۸)	(۵۲,۳۲۱,۵۳۹)	بهای تمام شده درآمدهای عملیاتی
۹,۳۹۴,۱۶۶	۱۰,۹۹۰,۶۸۱	سود ناخالص
(۱,۷۶۱,۵۴۶)	(۲,۳۴۵,۰۸۲)	هزینه های فروش ، اداری و عمومی
(۳۶۳,۵۴۲)	(۳۱۰)	هزینه کاهش ارزش دریافتی ها
۵۱۹,۵۸۹	۳۱۴,۱۴۵	سایر درآمدها
(۴۰۱,۶۶۹)	(۲۴۰,۵۹۶)	سایر هزینه ها
۷۰۴,۶۶۱	۱۷۷,۹۴۹	سهم گروه از سود شرکت وابسته
۸,۰۹۱,۶۵۹	۸,۸۹۶,۷۸۷	سود عملیاتی
(۳۳۵,۳۱۹)	(۱۷۱,۰۰۰)	هزینه های مالی
(۳,۲۸۶,۳۲۴)	(۲۶۶,۲۵۱)	سایر درآمدها و هزینه های غیرعملیاتی
۴,۴۷۰,۰۱۶	۸,۴۵۹,۵۳۵	سود عملیات در حال تداوم قبل از مالیات
(۹۵۰,۹۵۴)	(۱,۷۱۱,۲۵۹)	هزینه مالیات بر درآمد
۳,۵۱۹,۰۶۲	۶,۷۴۸,۲۷۶	سود خالص در حال تداوم

عملیات متوقف شده :

۲۱,۱۹۰	(۱۶۳,۵۶۰)	سود (زیان) خالص عملیات متوقف شده
۳,۵۴۰,۲۵۲	۶,۵۸۴,۷۱۶	سود (زیان) خالص
		قابل انتساب به
۱,۶۳۳,۸۹۰	۳,۳۳۷,۰۵۲	مالکان شرکت اصلی
۱,۹۰۶,۳۶۲	۳,۲۴۷,۶۶۵	منافع فاقد حق کنترل
۳,۵۴۰,۲۵۲	۶,۵۸۴,۷۱۶	

سود (زیان) پایه هر سهم قابل انتساب به مالکان شرکت اصلی

۲,۷۸۸	۲,۳۶۶	عملیاتی (ریال)
(۱,۸۹۱)	(۲۹۸)	غیر عملیاتی (ریال)
۸۹۷	۲,۰۶۸	ناشی از عملیات در حال تداوم (ریال)
۵	(۸۳)	ناشی از عملیات متوقف شده (ریال)
۹۰۲	۱,۹۸۵	سود (زیان) پایه هر سهم (ریال)

صورت سود و زیان شرکت اصلی

نرخ رشد	عملکرد سال مالی منتهی به ۱۴۰۰/۰۲/۳۱	عملکرد سال مالی منتهی به ۱۴۰۱/۰۲/۳۱	بودجه سال مالی منتهی به ۱۴۰۱/۰۲/۳۱	عملیات در حال تداوم:
درصد	میلیون ریال	میلیون ریال	میلیون ریال	
(۲۴٪)	۵,۰۴۲,۰۸۳	۳,۸۱۳,۸۹۶	۲,۹۴۴,۱۸۰	درآمد های عملیاتی
۴۰٪	(۱۹۶,۸۵۵)	(۲۷۴,۹۹۸)	(۲۵۴,۰۶۱)	هزینه های فروش اداری و عمومی
(۷۳٪)	(۳۲۹,۷۲۶)	(۸۷,۹۹۹)	-	هزینه کاهش ارزش دریافتی ها
(۲۴٪)	۴,۵۱۵,۵۰۲	۳,۴۵۰,۸۹۹	۲,۶۹۰,۱۱۹	سود عملیاتی
(۹۳٪)	(۱۲۲,۲۷۷)	(۸,۳۰۵)	-	هزینه مالی
(۵۸٪)	(۲,۴۱۳,۷۱۱)	(۱,۰۱۴,۴۶۰)	۱۴۰	سایر درآمدها و هزینه های غیر عملیاتی
۲۳٪	۱,۹۷۹,۵۱۴	۲,۴۲۸,۱۳۳	۲,۶۹۰,۲۵۹	سود عملیات در حال تداوم قبل از مالیات
		(۹,۹۶۷)		هزینه مالیات بردرآمد
۲۲٪	۱,۹۷۹,۵۱۴	۲,۴۱۸,۱۶۶	۲,۶۹۰,۲۵۹	سود های قبل
				سود خالص
				سود پایه هر سهم:
(۲۳٪)	۲,۴۹۰	۱,۹۰۸	۱,۴۷۸	عملیاتی (ریال)
	(۱,۳۹۸)	(۵۷۱)		غیر عملیاتی (ریال)
۲۲٪	۱,۰۹۲	۱,۳۳۷	۱,۴۷۸	سود پایه هر سهم

لازم به ذکر است که شرکت الزام به انتشار بودجه نداشته و بودجه مصوب در چارچوب الزامات اساسنامه تدوین و تصویب گردیده است.

۵- تحلیل عملکرد مالی و وضعیت مالی شرکت اصلی در سال مورد گزارش

۵-۱- تحلیلی بر درآمدهای شرکت اصلی

سود سهام حاصل از سرمایه‌گذاری در شرکت‌های مدیریتی، غیرمدیریتی و سایر در دوره مالی منتهی به ۱۴۰۱/۰۲/۳۱ به شرح ذیل می‌باشد:

شرکت اصلی			
عملکرد	عملکرد	بودجه	
سال مالی منتهی به	سال مالی منتهی به	سال مالی منتهی به	
۱۴۰۰/۰۲/۳۱	۱۴۰۱/۰۲/۳۱	۱۴۰۱/۰۲/۳۱	
میلیون ریال	میلیون ریال	میلیون ریال	سهام مدیریتی:
۱,۶۶۴,۸۴۱	۷۹۴,۲۴۰		شیمی بافت
۴۵۷,۶۰۲	۹۸۳,۹۱۵	۷۲۶,۰۰۸	شرکت کرین ایران
۲,۴۱۲,۲۴۰	۱,۲۴۱,۴۵۸	۹۰۸,۲۴۵	سرمایه‌گذاری هامون کیش
۹۱,۷۳۶	-	۱۳۹,۱۵۱	مهندسی و نصب فیرمکو پارس
۱۲۵,۱۶۴	۱۶۳,۶۷۶	۶۲,۷۸۹	شیمیایی فرآورد قشم
۹,۸۶۹	۹,۶۴۶	۱۸,۷۴۴	لوله های دوجداره قدر
۷۵,۴۳۲	۷۶,۷۵۵	۷۷,۱۸۶	صنایع لاستیکی سهند
۱۲۴,۶۱۹	۲۶۳,۶۱۸	۱۴۰,۷۸۸	دوده صنعتی پارس
-	۶۲,۶۵۸	-	نگهداشت کاران
-	۱۷۶,۰۶۷	-	تولیدی گازلوله
۷۱,۱۶۲	۱۶,۸۶۳	-	سرمایه‌گذاری ساختمان ایران
۵,۰۳۲,۶۶۴	۳,۷۸۸,۸۹۶	۲,۹۴۴,۱۸۰	جمع
			سهام غیر مدیریتی:
۳,۸۱۴	۱۴,۷۹۲	-	پتروشیمی فن آوران
۲۳۲	۳۶۰	-	پتروشیمی خارک
-	۱,۳۸۰	-	سرمایه‌گذاری توسعه ملی
۵,۳۷۳	۸,۴۶۹	-	سایر
۹,۴۱۹	۲۵,۰۰۱	-	جمع
۵,۰۴۲,۰۸۳	۳,۸۱۳,۸۹۷	۲,۹۴۴,۱۸۰	

شرکت اصلی

نرخ رشد	عملکرد سال مالی منتهی به ۱۴۰۰/۰۲/۳۱	عملکرد سال مالی منتهی به ۱۴۰۱/۰۲/۳۱	بودجه سال مالی منتهی به ۱۴۰۱/۰۲/۳۱	درآمدهای عملیاتی
درصد	میلیون ریال	میلیون ریال	میلیون ریال	
(۲۴٪)	۵,۰۴۲,۰۸۳	۳,۸۱۳,۸۹۶	۲,۹۴۴,۱۸۰	سود سهام حاصل از سرمایه گذاریها
-	-	-	-	سود حاصل از فروش سرمایه گذاریها
(۲۴٪)	۵,۰۴۲,۰۸۳	۳,۸۱۳,۸۹۶	۲,۹۴۴,۱۸۰	

۲-۵- تحلیلی بر هزینه‌های فروش، اداری و عمومی شرکت اصلی

شرکت اصلی

نرخ رشد	عملکرد سال مالی منتهی به ۱۴۰۰/۰۲/۳۱	عملکرد سال مالی منتهی به ۱۴۰۱/۰۲/۳۱	بودجه سال مالی منتهی به ۱۴۰۱/۰۲/۳۱	شرح
درصد	میلیون ریال	میلیون ریال	میلیون ریال	
۷۸٪	۹۳,۰۵۱	۱۶۵,۴۷۷	۱۵۰,۶۴۴	حقوق و مزایا
۵٪	۴,۷۲۹	۴,۹۸۳	۷,۶۰۰	استهلاک
۱۲۵٪	۱۲,۵۱۵	۲۸,۱۷۵	۱۴,۸۱۲	مزایای پایان خدمت کارکنان
۳۹٪	۴,۶۱۹	۶,۴۰۶	-	حق الزحمه، حق مشاوره و حق حضور
(۱۵٪)	۸۱,۹۴۱	۶۹,۹۵۷	۸۱,۰۰۵	سایر هزینه‌ها
۴۰٪	۱۹۶,۸۵۵	۲۷۴,۹۹۸	۲۵۴,۰۶۱	

شرکت اصلی

۳-۵- تحلیلی بر درآمدهای غیرعملیاتی شرکت اصلی

ترکیب درآمد غیرعملیاتی شرکت دربرگیرنده سود حاصل از واگذاری سهام شرکت‌های مدیریتی به شرح ذیل است:

شرکت اصلی

نرخ رشد	عملکرد سال مالی منتهی به ۱۴۰۰/۰۲/۳۱	عملکرد سال مالی منتهی به ۱۴۰۱/۰۲/۳۱	بودجه سال مالی منتهی به ۱۴۰۱/۰۲/۳۱	شرح
درصد	میلیون ریال	میلیون ریال	میلیون ریال	
(۱۴۰٪)	۵۳,۴۳۸	(۲۱,۵۲۷)	-	سود ناشی از واگذاری شرکت فرعی:
(۸۸٪)	۱,۷۲۳	۲۰۷	-	بازرسی فنی و کنترل خوردگی تکین کو
-	-	(۶,۴۲۷)	-	صنایع لاستیکی سپند
(۵۱٪)	۶۰,۳۰۰	۲۹,۲۵۱	-	گاز لوله
۳۵۹۴۴٪	۲۳	۸,۲۳۳	-	دوده صنعتی پارس
	۱۱۵,۴۸۴	۹,۷۳۷	-	کرین ایران
				جمع

(۵۵٪)	(۲,۵۴۱,۴۱۴)	(۱,۱۳۵,۰۲۶)	-	هزینه استثنایی - جریمه پرونده شرکت ملی صنایع پتروشیمی
۹۶۳٪	۵,۴۷۷	۵۸,۲۲۳	-	سود ناشی از فروش دارایی ثابت مشهود
	-	۶,۴۸۰	-	درآمد اجار
۲۰۵٪	۳۷۸	۱,۱۵۳	-	سود سپرده های بانکی
(۵۴٪)	۵,۴۶۵	۲,۵۲۵	-	سود تسعیر ارز
	-	۴۲,۰۴۸	-	درآمد جرائم تاخیر
(۵۶٪)	۹۰۰	۴۰۰	۱۴۰	سایر
(/۵۸)	(۲,۴۱۳,۷۱۱)	(۱,۰۱۴,۴۶۰)	۱۴۰	جمع کل

۴-۵- تحلیلی بر مصارف مالی (دارایی های) شرکت اصلی

مبتهی بر ترازنامه شرکت اصلی به تاریخ ۱۴۰۱/۰۲/۳۱ ترکیب دارایی های شرکت به تفکیک سرفصل های مندرج در ترازنامه به شرح زیر است:

ترکیب دارایی های شرکت در تاریخ ۱۴۰۱/۰۲/۳۱				
سهم از کل	خالص	کاهش ارزش انباشته	بهای تمام شده	
درصد	میلیون ریال	میلیون ریال	میلیون ریال	
۰.۲۹٪	۴۳,۰۹۶	۰	۴۳,۰۹۶	<u>موجودی نقد</u>
				<u>سرمایه گذاری در سهام شرکتها</u>
۱۱.۷۲٪	۱,۷۲۳,۹۰۶	۰	۱,۷۲۳,۹۰۶	سرمایه گذاری در سهام شرکت های پذیرفته شده در بورس (مدیریتی)
۱.۹۲٪	۲۸۳,۰۸۰	(۲۵,۴۳۹)	۳۰۸,۵۱۹	سرمایه گذاری در سهام شرکت های پذیرفته شده در بورس (غیر مدیریتی)
۹.۷۱٪	۱,۴۲۸,۸۲۵	(۸۳,۵۳۱)	۱,۵۱۲,۳۵۶	سرمایه گذاری در سهام شرکت های غیر بورسی (مدیریتی)
۰.۷۹٪	۱۱۵,۷۱۴	(۲۰۷,۸۴۴)	۳۲۳,۵۵۸	سرمایه گذاری در سهام شرکت های غیر بورسی (غیر مدیریتی)
۲۴.۱۴٪	۳,۵۵۱,۵۲۵	(۳۱۶,۸۱۴)	۳,۸۶۸,۳۳۹	<u>جمع</u>
				<u>حسابهای دریافتنی</u>
۶۷.۱۶٪	۹,۸۸۰,۰۷۹	(۸۹۲,۳۴۱)	۱۰,۷۷۲,۴۲۰	حسابهای دریافتنی شرکت های تابعه و وابسته
۰.۲۱٪	۳۱,۶۲۰	(۵۰,۲۲۷)	۸۱,۸۴۷	حسابهای دریافتنی شرکت های غیر گروه
۶۷.۳۸٪	۹,۹۱۱,۶۹۹	(۹۴۲,۵۶۸)	۱۰,۸۵۴,۲۶۷	<u>جمع</u>
				<u>سایر دارایی ها</u>
۰.۲۱٪	۳۰,۴۶۶	۰	۳۰,۴۶۶	پروژه ممکو
۰.۰۰٪	۰	۰	۰	زمین کوهک

اموال	۸۵۴	۸۵۴	اموال
کیمیائورزان مهر غرب	۰	۰	ملک ممکو و زمین سایت یک ماهشهر
جمع	۳۱,۳۲۰	۳۱,۳۲۰	
دارایی های ثابت مشهود و نامشهود	۱,۱۴۹,۱۰۷	۱,۱۴۹,۱۰۷	
پیش پرداخت ها	۲۳,۴۸۱	۲۳,۴۸۱	
جمع کل	۱۴,۷۱۰,۲۲۸	۱۵,۹۶۹,۶۱۰	(۱,۲۵۹,۳۸۲)

شرح دارایی	بهای تمام شده (میلیون ریال)	استهلاک انباشته (میلیون ریال)	ارزش دفتری (میلیون ریال)	نوع کاربری	وضعیت مالکیت	موقعیت مکانی	متراژ	تشریح وضعیت وثیقه	تشریح پرونده های حقوقی
زمین:									
زمین (دفتر مرکزی)	۱۱۸,۲۵۰	۰	۱۱۸,۲۵۰	اداری	شش دانگ - تک برگی	تهران - یوسف آباد	۵۳۱	-	-
جمع	۱۱۸,۲۵۰	-	۱۱۸,۲۵۰						
ساختمان:									
ساختمان دفتر مرکزی	۵۸,۶۸۸	۲۱,۶۸۳	۳۷,۰۰۵	اداری	شش دانگ - تک برگی	تهران - یوسف آباد	شش واحد ۱۶۴/۳۷ متری	-	-
ساختمان دفتر مرکزی				اداری	شش دانگ - تک برگی	تهران - یوسف آباد	شش واحد ۱۵۳/۳۹ متری	-	-
آپارتمان - گاندی	۲,۷۰۰	۱,۴۰۸	۱,۲۹۲	اداری	شش دانگ - تک برگی	تهران - خیابان گاندی جنوبی - نبش خیابان ۳	۷۹/۸۳	-	-
آپارتمان - گاندی	۴,۳۷۵	۲,۲۸۲	۲,۰۹۳	اداری	شش دانگ - در حال صدور سند تک برگی	تهران - خیابان گاندی جنوبی - خیابان ۱۴	۱۲۵/۱	-	-
کارخانه اسید سیتریک	۹۸۶,۹۱۵	-	۹۸۶,۹۱۵	صنعتی	در حال نقل و انتقال سند رسمی	اراضی شهرک صنعتی فرمان واقع در بخش دو کرمانشاه	۷۵,۲۴۴	-	-
پروژه ۱۱۲ واحدی ممکو	۳۰,۴۶۶	-	۳۰,۴۶۶	مسکونی	مشارکت در ساخت ۱۱۲ واحد مسکونی از ۲۲۴ واحد	خوزستان - ماهشهر - شهرک بعثت - هزار واحدی - خیابان ستایش ۱	۱۱,۷۱۰	-	-
جمع	۱,۰۸۳,۱۴۴	۲۵,۳۷۳	۱,۰۵۷,۷۷۱	-	-	-	-	-	-

۱-۴-۵- سرمایه گذاری در سهام شرکت ها

سبد سرمایه گذاری های شرکت شامل سهام شرکت های فرعی مدیریتی و شرکت های غیر مدیریتی می باشد. از طرفی می توان سرمایه گذاری های صورت پذیرفته را به تفکیک سرمایه گذاری در سهام شرکت های تولیدی، شرکت های سرمایه گذاری و شرکت های ارائه کننده خدمات فنی مهندسی تقسیم نمود که نمای کلی آن در نمودار زیر آورده شده است:



در این خصوص لازم به ذکر است:

طی سال‌های مالی اخیر شرکت شیمی تکس آریا در شرکت شیمی بافت و شرکت پتروشیمی سورنا در شرکت مهندسی و نصب فیرومکوپارس ادغام شده‌اند.

شرکت سرمایه‌گذاری ساختمان ایران جزء شرکت‌های وابسته این هلدینگ، با مالکیت ۲۵,۷۷ درصدی (مستقیم و غیرمستقیم)، است.

شرکت فرآورده‌های شیمیایی تأمین باختر جهت راه‌اندازی مجدد کارخانه اسیدسیتربک کرمانشاه تأسیس شد. فرآیند انحلال شرکت کیمیاورزان مهرغرب انجام شده و ختم تصفیه در مورد آن شرکت اعلام شده است.

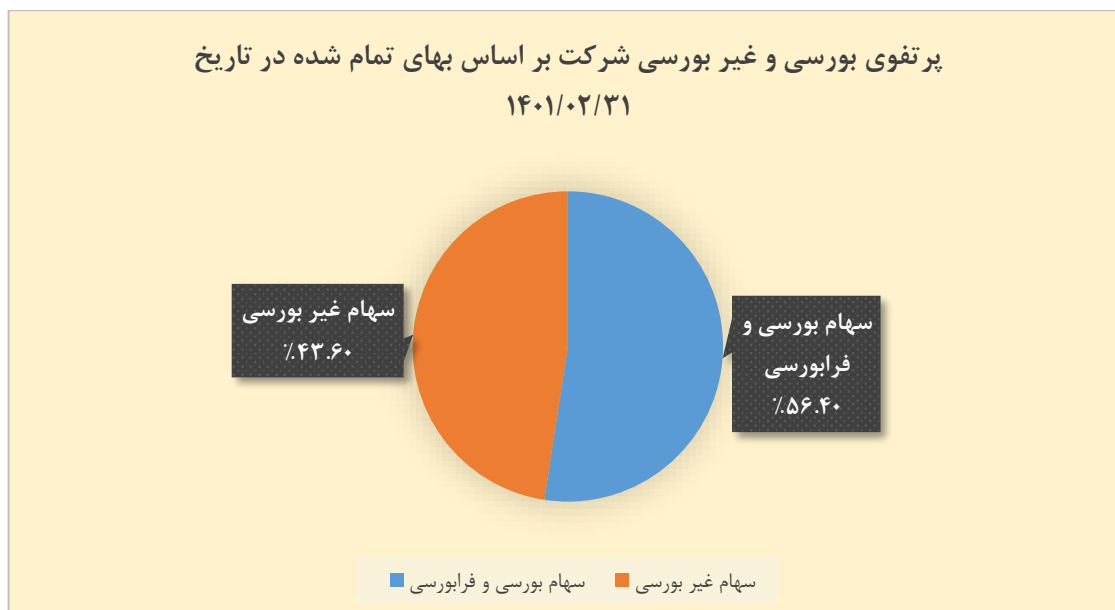
شرکت‌های کیمیای غرب گستر، شاخص، تولیدی پلیکا و سرمایه‌گذاری صنایع لاستیکی سهند در حال انحلال هستند.

شرکت گسترش تجارت هامون در حال انتقال به هلدینگ تاپیکو می‌باشد.

۱-۴-۵- سرمایه‌گذاری‌های شرکت اصلی به تفکیک بورسی و غیر بورسی در تاریخ ۱۴۰۱/۰۲/۳۱

سرمایه‌گذاری‌های شرکت شامل سرمایه‌گذاری در سهام شرکت‌های بورسی، فرابورسی، و سهام شرکت‌های خارج از بورس می‌باشد، به منظور مقایسه بیشتر تفکیک سرمایه‌گذاری‌ها با احتساب درصد از کل، در جدول زیر آورده شده است:

شرح	بهای تمام شده (میلیون ریال)	ذخیره کاهش ارزش سرمایه گذاری ها (میلیون ریال)	خالص بهای تمام شده (میلیون ریال)	ارزش بازار (میلیون ریال)	مازاد (کاهش) ارزش (میلیون ریال)	درصد از کل (بر اساس بهای تمام شده)
سهام بورسی و فرابورسی	۲,۳۷۴,۸۹۴	(۲۵,۴۳۹)	۲,۳۴۹,۴۵۵	۲۳,۲۸۶,۲۲۷	۲۰,۹۳۶,۷۷۲	۵۶/۴۰
سهام غیر بورسی	۱,۸۳۵,۹۱۲	(۲۹۱,۳۷۵)	۱,۵۴۴,۵۳۷	-	-	۴۳/۶۰
جمع کل	۴,۲۱۰,۸۰۶	(۳۱۶,۸۱۴)	۳,۸۹۳,۹۹۲	-	-	۱۰۰



ارقام نمودار فوق بدون در نظر گرفتن ذخایر کاهش ارزش سرمایه گذاری ها می باشد.

صورت ریز سرمایه گذاری های بورسی و غیر بورسی به تفکیک شرکت های مدیریتی و غیر مدیریتی طی جداول جداگانه ای به شرح ذیل آورده شده است:

گزارش فعالیت و وضع عمومی شرکت برای سال مالی منتهی به ۱۴۰۱/۰۲/۳۱

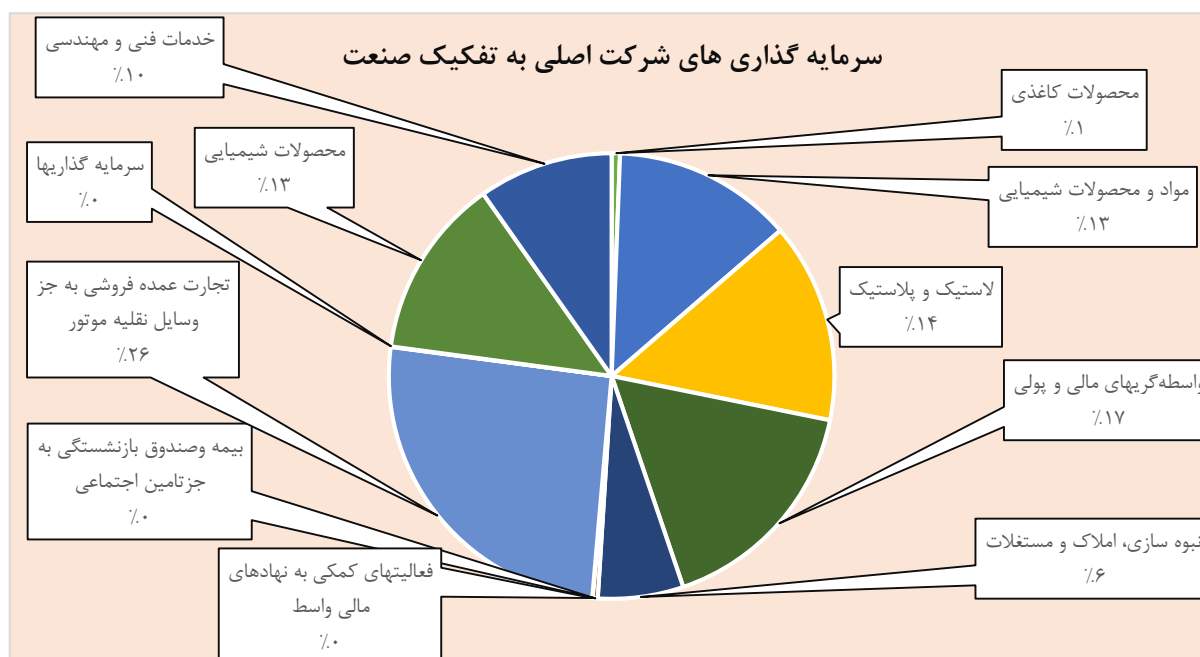
صورت وضعیت پورتفوی غیر بورسی شرکت به تاریخ ۱۴۰۱/۰۲/۳۱

پرتفوی غیر بورسی به تاریخ ۱۴۰۱/۰۲/۳۱														پرتفوی غیر بورسی به تاریخ ۱۴۰۱/۰۲/۳۱													
خالص ارزش		کاهش ارزش انباشته		بهای تمام شده		میزان مالکیت		خالص ارزش		کاهش ارزش انباشته		بهای تمام شده		میزان مالکیت		ارزش اسمی هر سهم	سرمایه (میلیون ریال)	نام شرکت	نوع سرمایه گذاری	ردیف							
کل	هر سهم	کل	(میلیون ریال)	کل	(ریال)	درصد	تعداد سهام	کل	(ریال)	کل	(میلیون ریال)	کل	(ریال)	درصد	تعداد سهام												
۶۹۹,۲۰۰	۱,۰۰۰	۰	۶۹۹,۲۰۰	۱,۰۰۰	۹۹,۸۹	۶۹۹,۲۰۰,۰۰۰	۶۹۹,۲۰۰	۱,۰۰۰	۰	۶۹۹,۲۰۰	۱,۰۰۰	۶۹۹,۲۰۰	۱,۰۰۰	۹۹,۸۹	۶۹۹,۲۰۰,۰۰۰	۱,۰۰۰	۷۰۰,۰۰۰	سرمایه گذاری هامون کیش	سرمایه گذاری	۱							
۱۵۴,۶۲۴	۱,۰۷۵	۰	۱۵۴,۶۲۴	۱,۰۷۵	۶۳,۵۰	۱۴۷,۹۸۵,۸۴۴	۱۵۴,۶۲۴	۱,۰۴۵	۰	۱۵۴,۶۲۴	۱,۰۴۵	۶۳,۵۰	۱۴۷,۹۸۵,۸۴۴	۱,۰۰۰	۲۳۳,۰۴۶	شیمی بافت	۲										
۲۲۴,۸۷۸	۷,۰۶۴	۰	۲۲۴,۸۷۸	۷,۰۶۴	۳۱,۸۴	۳۱,۸۳۵,۴۴۵	۲۲۴,۸۷۸	۷,۰۶۴	۰	۲۲۴,۸۷۸	۷,۰۶۴	۳۱,۸۴	۳۱,۸۳۵,۴۴۵	۱,۰۰۰	۱۰۰,۰۰۰	تولیدی لوله های دوجداره قدر	۳										
۶۵,۰۶۵	۱,۰۰۰	۰	۶۵,۰۶۵	۱,۰۰۰	۵۹,۱۴	۶۵,۰۶۰,۷۳۰	۶۵,۰۶۲	۱,۰۰۰	۰	۶۵,۰۶۲	۱,۰۰۰	۵۹,۱۴	۶۵,۰۵۷,۴۸۰	۱,۰۰۰	۱۱۰,۰۰۸	مهندسی و نصب فیرمکو پارس	۴										
۳۰,۸۴۰	۲,۰۵۶	۰	۳۰,۸۴۰	۲,۰۵۶	۳۰,۰۰	۱۵,۰۰۰,۰۰۰	۳۰,۸۴۰	۲,۰۵۶	۰	۳۰,۸۴۰	۲,۰۵۶	۳۰,۰۰	۱۵,۰۰۰,۰۰۰	۱,۰۰۰	۵۰,۰۰۰	سلسله آب حیات کرمان	۵										
۰	۰	(۹,۰۰۰)	۹,۰۰۰	۱,۰۰۰	۹,۰۰	۸,۹۹۹,۶۰۰	۰	۰	(۹,۰۰۰)	۹,۰۰۰	۱,۰۰۰	۹,۰۰	۸,۹۹۹,۶۰۰	۱,۰۰۰	۱۰,۰۰۰	احداث و خودکفایی صنایع شاخص	۶										
۰	۰	(۹۶)	۹۶	۱,۰۰۰,۰۰۰	۹۶,۰۰	۹۶	۰	۰	۰	۰	۰	۰	۰	۱,۰۰۰,۰۰۰	۱۰۰	۱۰۰	کیمیا وزران مهر غرب - منحل شده	۷									
۰	۰	(۷۳,۵۹۴)	۷۳,۵۹۴	۱,۰۰۱	۹۹,۹۹	۶۹,۹۹۱,۲۵۰	۰	۰	(۷۳,۵۹۴)	۷۳,۵۹۴	۱,۰۰۱	۹۹,۹۹	۶۹,۹۹۱,۲۵۰	۱,۰۰۰	۷۰,۰۰۰	صنایع کیمیای غرب گستر	۸										
۱۴۰,۷۱۱	۲,۹۲۳	۰	۱۴۰,۷۱۱	۲,۹۲۳	۲۴,۰۷	۴۸,۱۳۹,۹۷۲	۱۴۰,۷۱۱	۲,۹۲۳	۰	۱۴۰,۷۱۱	۲,۹۲۳	۲۴,۰۷	۴۸,۱۳۹,۹۷۲	۱,۰۰۰	۲۰۰,۰۰۰	شیمیایی فرآورد قشم	۹										
۰	۰	(۹۳۷)	۹۳۷	۱۰۰,۰۴۳	۹۳,۶۶	۹۳,۶۶	۰	۰	(۹۳۷)	۹۳۷	۱۰۰,۰۴۳	۹۳,۶۶	۹۳,۶۶	۱۰۰,۰۰۰	۱,۰۰۰	۱,۰۰۰	تولیدی پلیکا - در حال انحلال	۱۰									
۰	۰	۰	۰	۰	۰	۰	۹	۱,۰۰۰	۰	۹	۱,۰۰۰	۹,۰۰۰	۹,۰۰۰	۱,۰۰۰	۱۰	۱۰	فرآورده های شیمیایی تأمین باختر	۱۱									
۰	۰	۰	۰	۰	۰	۰	۱۱۳,۵۰۱	۱۲,۹۸۸	۰	۱۱۳,۵۰۱	۱۲,۹۸۸	۴۳,۵۰	۸,۷۳۸,۸۹۳	۱,۰۰۰	۲,۰۰۸,۸۰۰	نگهداشت کران	۱۲										
۳,۲۱۴,۰۴۳,۶۳۶		(۸۳,۶۲۷)	۱,۳۹۸,۹۴۵				۱,۴۲۸,۸۲۵		(۸۳,۵۳۱)	۱,۵۱۲,۳۵۶							جمع										
۰	۰	(۲۰,۵۷۲۲)	۲۰,۵۷۲۲	۲۱,۵۵۳	۲۰,۰۰	۹,۵۴۵,۰۰۰	۰	۰	(۲۰,۵۷۲۲)	۲۰,۵۷۲۲	۲۱,۵۵۳	۲۰,۰۰	۹,۵۴۵,۰۰۰	۱,۰۰۰,۰۰۰	۴۷,۷۲۵,۰۰۰			پتروشیمی البانس	سرمایه گذاری	۱۳							
۱۰,۰۰۰	۱,۰۰۰	۰	۱۰,۰۰۰	۱,۰۰۰	۱,۰۰	۱۰,۰۰۰,۰۰۰	۱۰,۰۰۰	۱,۰۰۰	۰	۱۰,۰۰۰	۱,۰۰۰	۱,۰۰	۱۰,۰۰۰,۰۰۰	۱,۰۰۰	۱۰,۰۰۰,۰۰۰			پتروشیمی هرمز		۱۴							
۳,۳۷۴	۱,۰۰۰	۰	۳,۳۷۴	۱,۰۰۰	۰,۰۶	۳,۳۷۴,۴۹۵	۳,۳۷۴	۱,۰۰۰	۰	۳,۳۷۴	۱,۰۰۰	۰,۰۶	۳,۳۷۴,۴۹۵	۱,۰۰۰	۶,۰۰۰,۰۰۰			پتروشیمی هنگام		۱۵							
۱,۱۴۳	۹,۹۹۷	۰	۱,۱۴۳	۹,۹۹۷	۰,۹۳	۱۱۴,۳۳۳	۱,۱۴۳	۹,۹۹۷	۰	۱,۱۴۳	۹,۹۹۷	۰,۹۳	۱۱۴,۳۳۳	۱,۰۰۰	۱۲۲,۵۰۰			شرکت بازرسی فنی مستقل آتی		۱۶							
۴۵۰	۳,۰۰۰	۰	۴۵۰	۳,۰۰۰	۰,۵۰	۱۵۰,۰۰۰	۴۵۰	۳,۰۰۰	۰	۴۵۰	۳,۰۰۰	۰,۵۰	۱۵۰,۰۰۰	۱,۰۰۰	۳۰,۰۰۰			صنایع کربنات کلسیم اهوان		۱۷							
۱,۷۲۵	۱,۰۰۰	۰	۱,۷۲۵	۱,۰۰۰	۰,۰۲	۱۷۲,۵۰۰	۴۰۳	۱,۰۰۰	(۱,۳۲۲)	۱,۷۲۵	۱,۰۰۰	۰,۰۲	۱۷۲,۵۰۰	۱,۰۰۰	۹,۲۰۰,۰۰۰			پتروشیمی کارون		۱۸							
۱۶۰	۱,۰۰۰	۰	۱۶۰	۱,۰۰۰	۱۲,۹۰	۱۶۰,۰۰۰	۱۶۰	۱,۰۰۰	۰	۱۶۰	۱,۰۰۰	۱۲,۹۰	۱۶۰,۰۰۰	۱,۰۰۰	۱,۲۴۰			توسعه صنعت سرمایه گذاری ایوان		۱۹							
۱۳۸	۹,۲۰۰	۰	۱۳۸	۹,۲۰۰	۱,۰۰	۱۵۰,۰۰۰	۱۳۸	۹,۲۰۰	۰	۱۳۸	۹,۲۰۰	۱,۰۰	۱۵۰,۰۰۰	۱,۰۰۰	۱,۵۰۰			سرمایه گذاری اتحاد		۲۰							
۴۴	۸۴۲	۰	۴۴	۸۴۲	۰,۱۵	۵۲,۳۲۸	۴۴	۸۴۲	۰	۴۴	۸۴۲	۰,۱۵	۵۲,۳۲۸	۱,۰۰۰	۳۵,۲۰۵			توسعه امور عمرانی و سرمایه گذاری بوشهر		۲۱							
۰	۰	(۸۰۰)	۸۰۰	۴۴,۴۴۴,۴۴۴	۰	۱۸	۰	۰	(۸۰۰)	۸۰۰	۴۴,۴۴۴,۴۴۴	۰,۰۰	۱۸	۱,۰۰۰	۳۰,۰۰۰			پتروشیمی ارگ		۲۲							
۰	۰	۰	۰	۰	۰	۰	۱۰۰,۰۰۰	۱,۰۰۰	۰	۱۰۰,۰۰۰	۱,۰۰۰	۱,۰۰	۱۰۰,۰۰۰,۰۰۰	۱,۰۰۰	۱۰,۰۰۰,۰۰۰			حق تقدم هرمز خلیج فارس		۲۳							
۱۷,۰۳۴	۰	(۲۰,۶۵۲۳)	۲۳,۵۵۶				۱۱۵,۷۱۲	۰	(۲۰,۷,۸۴۴)	۲۳,۵۵۶							جمع										
۳,۲۱۴,۰۶۰,۶۷۰		(۲۹,۰۱۴۹)	۱,۶۲۲,۵۰۱				۱,۵۴۴,۵۳۷		(۲۹۱,۳۷۵)	۱,۸۳۵,۹۱۲							جمع کل										

۲-۱-۴-۵- سرمایه‌گذاری‌های شرکت اصلی به تفکیک صنعت

بر اساس طبقه بندی مورد تایید سازمان بورس و اوراق بهادار، ترکیب سرمایه‌گذاری‌های شرکت به تفکیک صنعت به شرح جدول زیر می‌باشد:

۱۴۰۰/۰۲/۳۱			۱۴۰۱/۰۲/۳۱			شرح سرمایه گذاری
درصد از کل	بهای تمام شده (میلیون ریال)	تعداد شرکت	درصد از کل	بهای تمام شده (میلیون ریال)	تعداد شرکت	
۱	۲۵,۴۳۹	۱	۱٪	۲۵,۴۳۹	۱	محصولات کاغذی
۱۱	۴۵۰,۳۸۵	۹	۱۳٪	۵۵۰,۲۸۹	۹	مواد و محصولات شیمیایی
۱۵	۶۱۰,۸۹۴	۶	۱۵٪	۶۱۰,۸۹۴	۶	لاستیک و پلاستیک
۱۷	۶۹۹,۵۴۲	۴	۱۷٪	۶۹۹,۵۴۲	۴	واسطه‌گریهای مالی و پولی
۶	۲۶۱,۲۲۳	۲	۶٪	۲۶۱,۲۲۳	۲	انبوه سازی، املاک و مستغلات
۰	۱۵,۵۷۱	۱	۰٪	۱۵,۵۷۱	۱	بیمه و صندوق بازنشستگی به جز تامین اجتماعی
۰	۹۹۴	۱	۰٪	۹۹۴	۱	فعالیت‌های کمکی به نهادهای مالی واسط
۳۱	۱,۰۲۵,۰۲۹۵	۲	۲۶٪	۱,۰۸۲,۱۸۷	۲	تجارت عمده فروشی به جز وسایل نقلیه موتور
۰	۱,۳۸۶	۲	۰٪	۱,۳۸۶	۲	سرمایه گذاریها
۱۱	۴۵۵,۶۸۹	۵	۱۳٪	۵۵۱,۷۵۲	۸	محصولات شیمیایی
۷	۲۹۸,۰۳۱	۴	۱۰٪	۴۱۱,۵۲۹	۵	خدمات فنی و مهندسی
۱۰۰	۴,۰۶۹,۴۴۹	۳۷	۱۰۰٪	۴,۲۱۰,۸۰۶	۴۱	جمع



لازم به ذکر است ارقام جدول و نمودار فوق بدون در نظر گرفتن ذخایر کاهش ارزش سرمایه‌گذاری‌ها می‌باشند.

مطابق با ابلاغیه سازمان بورس و اوراق بهادار شرکت های بورسی از تاریخ ۱۳۹۹/۰۷/۱۰ موظف به انتخاب بازارگردان و تأمین نقدینگی مورد نیاز جهت بازارگردانی نمادهای خود گردیده اند. با عنایت به این ابلاغیه هلدینگ سرمایه گذاری صنایع پتروشیمی با صندوق سرمایه گذاری اختصاصی بازارگردانی صباگستر نفت و گاز تأمین قرارداد جهت بازارگردانی نمادهای گروه منعقد کرد و از تاریخ فوق مبالغ مورد نیاز جهت این امر توسط شرکت سرمایه گذاری صنایع پتروشیمی و سایر شرکت های عضو گروه پرداخت شده است. مطابق با مقررات صندوق های بازارگردانی، به ازای مبالغ سرمایه گذاری شده در صندوق بازارگردان و بر اساس NAV صدور هر صندوق، تعداد واحد از صندوق مربوطه به سرمایه گذار تعلق می گیرد.

ارزش روز سرمایه گذاری هر شرکت در صندوق به وسیله NAV ابطال صندوق در هر روز مشخص می گردد. بر این اساس خلاصه وضعیت سرمایه گذاری های شرکت سرمایه گذاری صنایع پتروشیمی و همچنین کل گروه در جداول زیر ارائه گردیده است:

کل سرمایه گذاری های PIIC در نمادهای گروه از ابتدا تا مورخ ۱۴۰۱/۰۵/۰۱					
ردیف	نماد	مبلغ سرمایه گذاری شده (میلیون ریال)	ارزش روز (میلیون ریال)	سود (زیان) سرمایه گذاری (میلیون ریال)	درصد سود (زیان)
۱	ویپرو	۲۵۵,۹۰۵	۲۰۲,۷۹۰	-۵۳,۱۱۵	-۲۱٪
۲	شدوص	۱۸۲,۶۵۸	۱۷۴,۵۱۲	-۸,۱۴۶	-۴٪
۳	رتکو	۴۵۲,۲۱۲	۲۴۵,۲۵۹	-۲۰۶,۹۵۲	-۴۶٪
۴	شکرین	۶۰,۲۴۳	۵۸,۶۰۳	-۱,۶۳۹	-۳٪
۵	پسهند	۵۶,۱۲۹	۴۲,۹۹۴	-۱۳,۱۳۵	-۲۳٪
۶	پلوله	۵۰,۰۰۰	۳۷,۳۵۶	-۱۲,۶۴۴	-۲۵٪
	جمع	۱,۰۵۷,۱۴۶	۷۶۱,۵۱۵	-۲۹۵,۶۳۱	-۲۸٪

کل سرمایه گذاری های گروه از ابتدا تا مورخ ۱۴۰۱/۰۵/۰۱					
ردیف	نماد	مبلغ سرمایه گذاری شده (میلیون ریال)	ارزش روز (میلیون ریال)	سود (زیان) سرمایه گذاری (میلیون ریال)	درصد سود (زیان)
۱	ویپرو	۲۵۵,۹۰۵	۲۰۲,۷۹۰	-۵۳,۱۱۵	-۲۱٪
۲	شدوص	۴۸۳,۸۵۸	۴۶۴,۷۷۲	-۱۹,۰۸۶	-۴٪
۳	رتکو	۴۵۲,۲۱۲	۲۴۵,۲۵۹	-۲۰۶,۹۵۲	-۴۶٪
۴	شکرین	۵۵۶,۸۲۶	۶۱۰,۲۷۶	۵۳,۴۵۰	۱۰٪
۵	پسهند	۳۱۱,۵۷۶	۲۸۰,۰۳۹	-۳۱,۵۳۷	-۱۰٪
۶	پلوله	۵۹,۹۲۵	۴۷,۵۹۲	-۱۲,۳۳۳	-۲۱٪
	جمع	۲,۱۲۰,۳۰۱	۱,۸۵۰,۷۲۸	-۲۶۹,۵۷۳	-۱۳٪

همانطور که ملاحظه می گردد شرکت سرمایه گذاری صنایع پتروشیمی به تنهایی ۱,۰۵۷,۱۴۶ میلیون ریال جهت بازارگردانی نمادهای گروه پرداخت کرده است که ارزش این سرمایه گذاری در تاریخ تنظیم این گزارش ۷۶۱,۵۱۵ میلیون ریال می باشد. لذا زیانی به میزان ۲۸ درصد و به مبلغ ۲۹۵,۶۳۱ میلیون ریال از این محل در سرمایه گذاری های PIIC نزد صندوق بازارگردان وجود دارد. همچنین کل شرکت های گروه مبلغ ۲,۱۲۰,۳۰۱ میلیون ریال در صندوق بازارگردان سرمایه گذاری کرده اند که ارزش آن در تاریخ تنظیم گزارش ۱,۸۵۰,۷۲۸ میلیون ریال بوده و زیان ۱۲ درصدی به مبلغ ۲۶۹,۵۷۳ میلیون ریال در آن وجود دارد.

در خصوص دلیل زیان های فوق می توان گفت شروع الزام سازمان بورس برای بازارگردانی شرکت های بورسی در مقطع زمانی بود که شاخص کل بورس و قیمت های بیشتر سهام موجود در بازار بسیار بالا بود و اصلاح شاخص بورس و ریزش های قیمتی در عمده نمادهای بورسی موجب شد ارزش سرمایه گذاری های صورت گرفته در صندوق بازارگردان وارد زیان شود. از سوی دیگر به علت ریزشی بودن روند بازار در مقطع گفته شده، بازارگردان باید عمدتاً به عنوان خریدار در بازار حضور می یافت که تأمین منابع این خریدها از سوی شرکت ها انجام گردید. لذا چون عمده مبالغ سرمایه گذاری شده در صندوق در مقطع زمانی مذکور و با وجود قیمت های بالای سهام بود، بهای تمام شده سهام موجود در صندوق بازارگردان افزایش یافته و موجب افزایش زیان صندوق شد.

۲-۴-۵- مطالبات شرکت اصلی از شرکتهای گروه

لازم به ذکر است از مجموع حساب های دریافتی به مبلغ ۹,۹۱۱,۶۹۹ میلیون ریال، معادل مبلغ ۸۱۳,۹۰۳,۳ میلیون ریال مربوط به درآمد سود سهام حاصل از سرمایه گذاری های شرکتهای سرمایه پذیر می باشد که در سال مالی منتهی به ۱۴۰۱/۰۲/۳۱ شناسایی شده است.

طبق قانون تجارت حداکثر ظرف مدت ۸ ماه از مصوبه مجمع عمومی عادی سالیانه شرکت های سرمایه پذیر قابل وصول خواهد بود.

- همچنین شرکت معادل ۵,۵۳۱,۱۶۷ میلیون ریال مطالبات از شرکت سرمایه گذاری هامون کیش دارد که مبلغ ۱,۲۴۱,۴۵۸ میلیون ریال از آن مربوط به سود سهام سال ۱۴۰۰ می باشد.
- طی سال مالی مورد گزارش سود سهام دریافتی از شرکتهای تابعه شیمی بافت، تولیدی کربن ایران، شیمیایی فرآورد قشم، دوده صنعتی پارس و صنایع لاستیکی سهند به ترتیب به مبالغ ۱,۶۶۴,۸۴۱ میلیون ریال، ۴۵۷,۶۰۲ میلیون ریال، ۱۲۵,۱۶۴ میلیون ریال، ۱۲۴,۶۰۹ میلیون ریال و ۷۵,۴۳۲ میلیون ریال وصول گردیده است.
- افزایش سرمایه در شرکت تابعه مهندسی نصب فیرمکوپارس در دست بررسی می باشد و بخش عمده ای از مطالبات از این طریق وصول خواهد گردید.

۳-۴-۵- دارایی‌های در دست تکمیل

۱-۳-۴-۵- کارخانه اسید سیتریک کرمانشاه (فرآورده‌های شیمیایی تأمین باختر)

شرکت پرونده حقوقی ماشین آلات کارخانه اسید سیتریک را به شرح توضیحات مندرج در یادداشت ۳-۱-۴۵ صورت‌های مالی سال مالی منتهی ۱۴۰۱/۰۲/۳۱ تعیین تکلیف نمود. همچنین حسب سیاست‌های تدوین شده در هلدینگ‌های بالادستی (شرکت‌های معظم سرمایه گذاری تأمین اجتماعی (شستا) و نفت و گاز و پتروشیمی تأمین (تاپیکو) راه اندازی و بهره برداری از کارخانه اسیدسیتریک در برنامه این شرکت می باشد.

- در سال گذشته شرکت فرآورده های شیمیایی تامین باختر به عنوان شخصیت حقوقی بهره بردار از کارخانه اسید سیتریک ثبت گردیده است و به محض راه اندازی کارخانه، عملیات تولید و فروش از طریق این شرکت انجام خواهد شد.

۴-۴-۵- سایر دارایی‌ها

۱-۴-۴-۵- پروژه ممکو

این مجموعه ۲۲۴ واحد مسکونی واقع در شهرک بعثت بندر امام خمینی است که با سرمایه‌گذاری مشترک شرکت پتروشیمی غدیر (سهامی عام)، و به صورت مشارکتی احداث گردیده است. درصد پیشرفت پروژه ۸۰٪ می‌باشد. همچنین طبق جلسات برگزار شده با شرکت پتروشیمی غدیر و سهامدار عمده (شرکت نفت و گاز و پتروشیمی تأمین (تاپیکو)) تکمیل این پروژه در برنامه‌های آتی این هلدینگ می‌باشد.

۲-۴-۴-۵- زمین کوهک

زمین مزبور به متراژ تقریبی ۲۵۰۰ متر واقع در کوهک کن بوده که سه دانگ متعلق به شرکت سرمایه‌گذاری صنایع پتروشیمی و سه دانگ دیگر متعلق به شرکت پتروشیمی فن‌آوران بوده است. زمین کوهک در سال ۱۳۹۲ به منظور تأسیس دفتر مرکزی مشترک دو شرکت خریداری شده است. شرکت پتروشیمی فن‌آوران اقدام به فروش زمین نموده و با عنایت به صورتجلسه تنظیمی با شرکت فرآورده های قیری هرمز پاسارگاد(از شرکت‌های هم گروه در هلدینگ تاپیکو) در سال ۱۳۹۷، ۸۴٪ از بهای فروش متعلق به شرکت مذکور بوده و با بدهی آن شرکت تهاتر گردید و مابقی مربوط به این شرکت بوده است که از این بابت طی دوره مالی مورد گزارش مبلغ ۲۸,۵۴۸ میلیون ریال سود شناسایی شده است. در خرداد ماه ۱۴۰۱ مبلغ ۳۳,۶۰۱ میلیون ریال بابت وصول مطالبات دریافت گردیده است.

۵-۵- تحلیل بر بدهی‌های شرکت اصلی

مبتنی بر ترازنامه شرکت اصلی به تاریخ ۱۴۰۱/۰۲/۳۱ مهم‌ترین بدهی‌های شرکت به تفکیک سرفصل‌های مندرج در ترازنامه به شرح زیر می‌باشد:

جمع	سود سهام	مالیات پرداختنی	حسابهای پرداختنی	
شرکتهای غیر گروه:				
۴۲۷,۲۸۵	۱۶۳,۰۴۰	-	۲۶۴,۲۴۵	NPC شرکت ملی صنایع پتروشیمی
شرکتهای هم گروه:				
۰	-	-	-	
۷۸,۷۰۳	-	-	۷۸,۷۰۳	اشخاص وابسته
سایر شرکتهای:				
۷,۵۹۳,۲۷۳	-	-	۷,۵۹۳,۲۷۳	هزینه های پرداختنی
۹,۱۶۷	-	-	۹,۱۶۷	حق تقدم سهامداران
۵,۶۸۹	-	-	۵,۶۸۹	حق بیمه پرداختنی
۶۵۶	-	-	۶۵۶	حقوق پرداختنی
۱,۵۷۴	-	-	۱,۵۷۴	سپرده های حسن انجام کار و بیمه
۹,۹۶۶	-	۸,۷۵۲	۱,۲۱۴	مالیات تکلیفی و حقوق
سایر:				
۰	-	۰	-	
۸۰,۷۶۰	۸۰,۷۶۰	-	-	سهامدار حقیقی
۹,۹۵۸	۹,۹۵۸	-	-	سهامدار حقوقی
۶,۸۹۵	-	-	۶,۸۹۵	سایر
۸,۲۲۳,۹۲۶	۲۵۳,۷۵۸	۸,۷۵۲	۷,۹۶۱,۴۱۶	جمع

۵-۵-۱- تسهیلات مالی پرداختنی به بانک کشاورزی (موضوع ماشین آلات کارخانه اسید سیتریک)

تسهیلات مالی مربوط به خرید ماشین‌آلات کارخانه اسیدسیتریک از بانک کشاورزی می‌باشد و توضیحات مفصل در یادداشت ۳-۱-۴۵ صورتهای مالی سال مالی منتهی به ۱۴۰۱/۰۲/۳۱۰ درج گردیده است.

۵-۵-۲- بدهی به شرکت ملی صنایع پتروشیمی (NPC)

بدهی به شرکت فوق‌الذکر سنواتی بوده است و اصل بدهی این شرکت به شرکت ملی صنایع پتروشیمی معادل ۴۲۷,۲۸۵ میلیون ریال می‌باشد (۲۶۴,۲۴۵ میلیون ریال حساب‌های پرداختنی و ۱۶۳,۰۴۰ میلیون ریال سود سهام پرداختنی) می‌باشد. توضیحات مفصل در یادداشت ۲-۱-۴۵ صورتهای مالی سال مالی منتهی به ۱۴۰۱/۰۲/۳۱۰ درج گردیده است.

۶- گزیده اطلاعات مالی

مبتنی بر صورتهای مالی تلفیقی

۱۴۰۰/۰۲/۳۱	۱۴۰۱/۰۲/۳۱	شرح
		<u>الف : اطلاعات عملکرد مالی طی دوره (مبالغ به میلیون ریال):</u>
۳۷,۸۱۰,۱۹۴	۶۳,۳۱۲,۲۲۰	درآمدهای عملیاتی
۸,۰۹۱,۶۵۹	۸,۸۹۶,۷۸۷	سود عملیاتی
۳,۵۴۰,۲۵۲	۶,۵۸۴,۷۱۶	سود(زیان) خالص پس از کسر مالیات
۳,۵۴۶,۹۸۳	۵,۱۰۸,۱۸۷	وجوه نقد حاصل از فعالیت های عملیاتی
		<u>ب (اطلاعات وضعیت مالی در پایان دوره (مبالغ به میلیون ریال):</u>
۲۸,۳۷۷,۳۴۴	۳۵,۴۹۶,۰۰۱	جمع دارائیهها
۲۳,۴۱۴,۸۵۴	۲۵,۴۲۲,۳۶۹	جمع بدهی ها
۱,۸۲۰,۰۰۰	۱,۸۲۰,۰۰۰	سرمایه ثبت شده
۴,۹۶۲,۴۹۰	۱۰,۰۷۳,۶۳۱	جمع حقوق صاحبان سهام
		<u>ج (نرخ بازده (درصد) :</u>
۱۲٪	۱۹٪	نرخ بازده دارائیهها
۷۱٪	۶۵٪	نرخ بازده حقوق صاحبان سهام (ارزش ویژه)
		<u>د) اطلاعات مربوط به هر سهم :</u>
۱,۸۲۰,۰۰۰,۰۰۰	۱,۸۲۰,۰۰۰,۰۰۰	تعداد سهام در زمان برگزاری مجمع
۸۹۷	۲,۰۶۸	سود (زیان) پایه هر سهم قابل انتساب به مالکان شرکت اصلی (ریال)
---	---	سود تقسیمی هر سهم (ریال)
۱۰,۹۴۰	۱۱,۵۱۰	آخرین قیمت هر سهم در تاریخ منتهی به ۱۴۰۱/۰۲/۳۱ (ریال)
۲,۷۲۷	۵,۵۳۵	ارزش دفتری هر سهم (ریال)
		<u>هـ) سایر اطلاعات :</u>
۶,۲۳۶	۶,۰۱۲	تعداد کارکنان - نفر (پایان سال)

مبنتی بر صورتهای مالی اصلی

شرح	۱۴۰۱/۰۲/۳۱	۱۴۰۰/۰۲/۳۱
<u>الف : اطلاعات عملکرد مالی طی دوره (مبالغ به میلیون ریال):</u>		
درآمد خالص	۳,۸۱۳,۸۹۶	۵,۰۴۲,۰۸۳
سود عملیاتی	۳,۴۵۰,۸۹۹	۴,۵۱۵,۵۰۲
سایر درآمدها و هزینه های غیر عملیاتی	(۱,۰۱۴,۴۶۰)	(۲,۴۱۳,۷۱۱)
سود(زیان) خالص پس از کسر مالیات	۲,۴۱۸,۱۶۶	۱,۹۷۹,۵۱۴
وجوه نقد حاصل از فعالیت های عملیاتی	۱,۲۸۱,۳۴۶	۱,۱۵۴,۰۵۶
<u>ب (اطلاعات وضعیت مالی در پایان دوره (مبالغ به میلیون ریال):</u>		
جمع دارائیهها	۱۴,۷۱۰,۲۳۰	۱۲,۰۹۰,۸۹۶
جمع بدهی ها	۸,۲۷۸,۰۲۸	۷,۹۳۰,۹۴۵
سرمایه ثبت شده (میلیون ریال)	۱,۸۲۰,۰۰۰	۱,۸۲۰,۰۰۰
جمع حقوق صاحبان سهام	۶,۴۳۲,۲۰۱	۴,۱۵۹,۹۵۲
<u>ج (نرخ بازده (درصد) :</u>		
نرخ بازده دارائیهها	%۱۶,۴۴	%۱۶,۳۷
نرخ بازده حقوق صاحبان سهام(ارزش ویژه)	%۳۷,۵۹	%۴۷,۵۹
<u>د) اطلاعات مربوط به هر سهم :</u>		
تعداد سهام در زمان برگزاری مجمع	۱,۸۲۰,۰۰۰,۰۰۰	۱,۸۲۰,۰۰۰,۰۰۰
سود(زیان) پایه هر سهم (ریال)	۱,۳۳۴	۱,۰۸۸
سود نقدی هر سهم (ریال)	---	---
آخرین قیمت هر سهم در تاریخ منتهی به ۱۴۰۱/۰۲/۳۱ (ریال)	۱۱,۵۱۰	۱۰,۹۴۰
ارزش دفتری هر سهم (ریال)	۳,۵۳۴	۲,۲۸۶
نسبت قیمت به درآمد واقعی هر سهم (P/E)(مرتبه)	۹	۱۰
<u>هـ) سایر اطلاعات :</u>		
تعداد کارکنان ^۱ - نفر (پایان سال)	۴۸	۴۸

۷- اهداف مدیریت و راهبردهای مدیریت برای دستیابی به آن هدف (برنامه های آتی شرکت)

مهمترین هدف مدیریت در گروه و شرکت اصلی "افزایش بازدهی دارایی ها و استفاده بهینه از ظرفیت های موجود" می باشد، که در این خصوص راهبردهای زیر تعریف شده اند:

۱. اصلاح ساختار مالی شرکت اصلی و شرکت های تابعه
۲. پیگیری مستمر وصول مطالبات شرکت اصلی و شرکت های تابعه از طریق کمیته وصول مطالبات
۳. اصلاح سبد سرمایه گذاری شرکت اصلی و شرکت های گروه
۴. ارزیابی عملکرد بودجه شرکت های تابعه در قالب گزارشات ماهیانه و جلسات سه ماهه
۵. استقرار نظام حاکمیت شرکتی و کنترل عملکرد شرکت ها در راستای اهداف تدوین شده
۶. عارضه یابی و رفع مشکلات شرکت های تابعه در قالب کمیته های تخصصی
۷. برگزاری مجامع سالیانه شرکت های تابعه و پیگیری مصوبات مجامع تا حصول نتیجه
۸. استفاده از ظرفیت های بازار سرمایه در تأمین مالی
۹. فعالیت مؤثر در زمینه بازارگردانی سهام شرکت های گروه
۱۰. تقویت پرتفوی کوتاه مدت بورسی شرکت در راستای نقدشوندگی
۱۱. انجام اقدامات لازم به منظور خروج از سرمایه گذاری های ناکارآمد، کم بازده و زیان ده
۱۲. استقرار نظام ارزیابی هیئت مدیره شرکت های تابعه
۱۳. گسترش فعالیت های شرکت های تابعه و حضور در بازارهای داخلی و بین المللی
۱۴. افزایش بهره وری شرکت های تابعه و استفاده بهینه از ظرفیت های موجود
۱۵. افزایش بهره وری منابع انسانی با استفاده بهینه از ظرفیت های موجود
۱۶. پیگیری پرونده های حقوقی از جمله مناقشه حقوقی با NPC
۱۷. تعیین تکلیف شرکت های کیمیاورزان مهر غرب و شرکت پلیکا (در حال انحلال)
۱۸. اتخاذ سیاست مناسب در بازپرداخت بدهی های شرکت گازلوله
۱۹. اصلاح ساختار شرکت گازلوله (ادغام شرکت های لوله دوجداره قدر ، تولیدی گازلوله ، تعیین تکلیف شرکت سلسله آب حیات کرمان)
۲۰. تعیین تکلیف دارایی های غیرمولد (فروش املاک مازاد)
۲۱. فراهم نمودن شرایط ورود شرکت های تابعه به بازار سرمایه
۲۲. راه اندازی کارخانه تولید اسید سیتریک در کرمانشاه
۲۳. اجرای طرح های توسعه ای شرکت های زیرمجموعه

۸- طرح های در دست مطالعه

۱. اجرای طرح نوسازی رآکتورهای خط هارد دوده صنعتی پارس
۲. اجرای طرح تولید تسمه نقاله سیمی و افزایش ظرفیت برای تسمه نقاله منجیددار
۳. طرح تولید محصولات جدید در شرکت پتروشیمی شیمی بافت
۴. بررسی و اجرای طرح انتقال کارخانه کربن ایران به خارج از شهر اهواز
۵. بررسی و اجرای طرح مطالعاتی بازیافت اسید در سایت دو مجتمع پتروشیمی شیمی بافت
۶. طرح بررسی بازار کشورهای ترکیه، هند، پاکستان و کشورهای آسیای جنوب شرقی به منظور توسعه صادرات کربن بلک

۹- پیشنهادات هیات مدیره

در خاتمه با تشکر از حضور سهامداران محترم، هیئت مدیره از مجمع درخواست می نماید ضمن ارائه رهنمودهای لازم و راه گشا، صورت های مالی سال مالی منتهی به ۱۴۰۱/۰۲/۳۱ را تصویب و معاملات مشمول ماده ۱۲۹ قانون تجارت را تنفیذ نمایند.