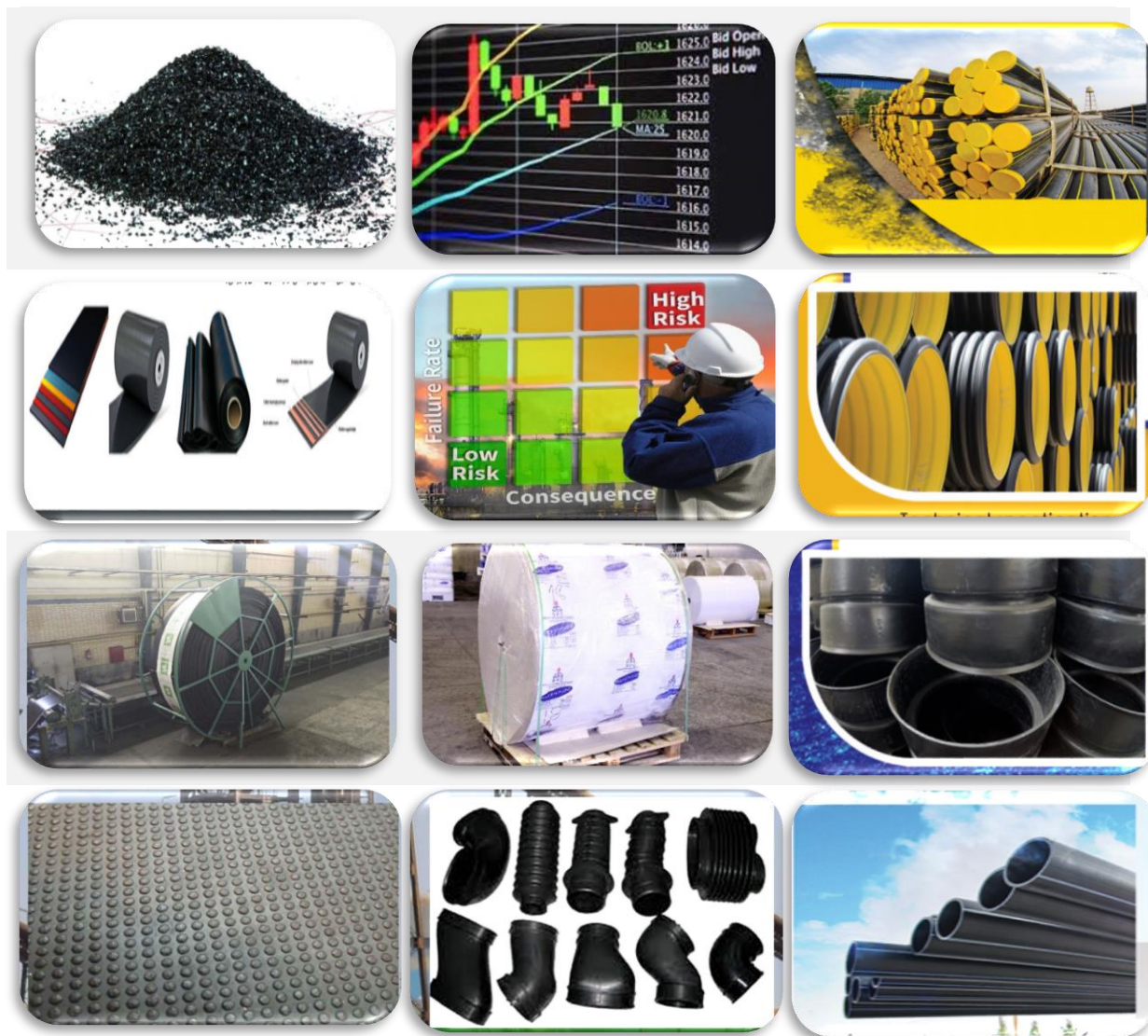


# شرکت سرمایه گذاری صنایع پتروشیمی (سهامی عام) گزارش فعالیت و وضع عمومی شرکت برای سال مالی منتهی به ۱۳۹۹/۰۲/۳۱








## مجمع عمومی عادی سالیانه صاحبان سهام

### شرکت سرمایه گذاری صنایع پتروشیمی (سهامی عام)

در اجرای مفاد ماده ۲۳۲ اصلاحیه قانون تجارت، مصوب اسفند ماه ۱۳۴۷ و ماده ۴۵ قانون بازار اوراق بهادار بدین وسیله گزارش فعالیت و وضع عمومی شرکت برای سال مالی منتهی به ۱۳۹۹/۰۲/۳۱ بر پایه سوابق، مدارک و اطلاعات موجود تهیه و به شرح ذیل تقدیم می گردد.

گزارش حاضر به عنوان یکی از گزارش های سالیانه هیئت مدیره به مجمع، مبتنی بر اطلاعات ارائه شده در صورت های مالی بوده و اطلاعاتی را در خصوص وضع عمومی شرکت و عملکرد هیئت مدیره فراهم می آورد. به نظر اینجانبان اطلاعات مندرج در این گزارش که درباره عملیات و وضع عمومی شرکت می باشد، با تأکید بر ارائه منصفانه نتایج عملکرد هیئت مدیره و در جهت حفظ منافع شرکت و انطباق با مقررات قانونی و اساسنامه شرکت تهیه و ارائه گردیده و در تاریخ ۱۳۹۹/۰۴/۱۴ به تأیید هیئت مدیره شرکت رسیده است.

اعضا	سمت	نام نماینده اشخاص حقوقی	اعضای هیئت مدیره
	رئیس هیئت مدیره	حسین صفری	گروه صنعت سلولزی تأمین گستر نوین (سهامی خاص)
	نائب رئیس هیئت مدیره و مدیرعامل	علی علامه راد	شرکت سرمایه گذاری صبا تأمین (سهامی عام)
	عضو هیئت مدیره	عبدالرضا حبیبی	شرکت پتروشیمی فارابی (سهامی عام)
	عضو هیئت مدیره	سید مصطفی فیض اردکانی	شرکت نفت و گاز و پتروشیمی تأمین (سهامی عام)
	عضو هیئت مدیره	—	شرکت صنایع کاغذ سازی گاوه (سهامی عام)

## فهرست مطالب

۱- پیام هیئت مدیره .....	۱
۲- کلیاتی درباره شرکت .....	۲
۲-۱- تاریخچه و موضوع فعالیت شرکت .....	۲
۲-۲- جایگاه شرکت در بازار سرمایه .....	۵
۲-۲-۱- وضعیت کلی نماد در تابلوی معاملات .....	۵
۲-۲-۲- رتبه شرکت از نظر کیفیت افشا و اطلاع رسانی .....	۵
۲-۲-۳- میزان سهم شناور آزاد (Free Float) شرکت .....	۶
۲-۲-۴- نمودار تغییرات قیمت سهام از ابتدای سال مالی تا تاریخ تأیید گزارش .....	۷
۲-۲-۵- وضعیت بازدهی سهام شرکت طی سال مالی منتهی به ۱۳۹۹/۰۲/۳۱ و مقایسه آن با سال های اخیر .....	۷
۲-۳- آخرین سرمایه و سهامداران شرکت .....	۸
۲-۳-۱- ترکیب سهامداران به تفکیک حقیقی و حقوقی در تاریخ ۱۳۹۹/۰۲/۳۱ و مقایسه آن با سال قبل .....	۹
۲-۳-۲- ترکیب سهامداران به تفکیک میزان مالکیت در تاریخ ۱۳۹۹/۰۲/۳۱ و مقایسه آن با سال قبل .....	۱۰
۲-۴- هیئت مدیره شرکت .....	۱۱
۲-۵- چارت سازمانی شرکت .....	۱۲
۲-۶- مهمترین قوانین و مقررات حاکم بر فعالیت های شرکت .....	۱۳
۳- اقدامات انجام شده در خصوص تکالیف مجمع سال گذشته .....	۱۴
۳-۱- بند ۴ گزارش حسابرس و بازرس قانونی موضوع مطالبات شرکت اصلی .....	۱۴
۳-۲- بند ۴ گزارش حسابرس و بازرس قانونی موضوع مطالبات راکد و سنواتی شرکتهای گروه .....	۱۵
۳-۳- بند ۵ گزارش حسابرس و بازرس قانونی در خصوص دریافت تأییدیه ها و صورت تطبیق در شرکت های گروه .....	۱۷
۳-۴- بند ۶ در خصوص عدم رعایت استانداردهای حسابداری در خصوص شناسایی سرقفلی سرمایه گذارهای مشمول تلفیق و ارزش ویژه .....	۱۷
۳-۵- بند ۷ در خصوص مالیات عملکرد شرکت های کیمیای غرب گستر، شیمی بافت و احداث و خودکفایی صنایع شاخص .....	۱۷
۳-۶- بند ۸ گزارش حسابرس و بازرس قانونی تسهیلات ارزی در شرکت شیمی تکس آریا (ادغام شده در شرکت شیمی بافت) .....	۱۷
۳-۷- بند ۱۰ گزارش حسابرس و بازرس قانونی اموال و ماشین آلات کارخانه اسید سیتریک در شرکت اصلی .....	۱۸

- ۸-۳- بند ۱۱ در خصوص پرونده شرکت گازلوله ..... ۱۸
- ۹-۳- بند ۱۲ گزارش حسابرس و بازرس قانونی موضوع بدهی به شرکت ملی صنایع پتروشیمی (NPC) ..... ۲۱
- ۴- مقایسه عملکرد و بودجه سال مالی منتهی به ۱۳۹۹/۲/۳۱ ..... ۲۳
- ۵- تحلیل عملکرد مالی و وضعیت مالی شرکت اصلی در سال مورد گزارش ..... ۲۴
- ۱-۵- تحلیلی بر درآمدهای شرکت اصلی ..... ۲۴
- ۲-۵- تحلیلی بر هزینه‌های فروش، اداری و عمومی شرکت اصلی ..... ۲۶
- ۳-۵- تحلیلی بر درآمدهای غیرعملیاتی شرکت اصلی ..... ۲۷
- ۴-۵- تحلیلی بر مصارف مالی (دارایی‌های) شرکت اصلی ..... ۲۸
- ۱-۴-۵- سرمایه گذاری در سهام شرکت ها ..... ۲۹
- ۲-۴-۵- مطالبات شرکت اصلی از شرکت‌های گروه ..... ۳۴
- ۳-۴-۵- دارایی در جریان تکمیل ..... ۳۴
- ۴-۴-۵- سایر دارایی‌ها ..... ۳۵
- ۵-۵- تحلیلی بر بدهی‌های شرکت اصلی ..... ۳۶
- ۱-۵-۵- بدهی به شرکت خدمات پشتیبانی مهر ۷۸ (موضوع ماشین الات کارخانه اسید سیتریک) ..... ۳۷
- ۲-۵-۵- بدهی به شرکت ملی صنایع پتروشیمی (NPC) ..... ۳۷
- ۳-۵-۵- بدهی به شرکت فرآورده های قیر هرمز پاسارگاد (در ارتباط با حسابهای دریافتی از شرکت فیتکو) ..... ۳۷
- ۴-۵-۵- سود سهام پرداختی ..... ۳۷
- ۶- گزیده اطلاعات مالی ..... ۳۸
- ۷- اهداف مدیریت و راهبردهای مدیریت برای دستیابی به آن هدف (برنامه های آتی شرکت) ..... ۴۰
- ۸- طرح های در دست مطالعه ..... ۴۱
- ۹- پیشنهادات هیئت مدیره ..... ۴۱

## ۱- پیام هیئت مدیره

مقدم کلیه صاحبان سهام، نمایندگان محترم آن‌ها، نماینده محترم سازمان بورس و اوراق بهادار، حسابرس و بازرس قانونی شرکت و اصحاب رسانه را به مجمع عمومی صاحبان سهام شرکت سرمایه‌گذاری صنایع پتروشیمی گرامی می‌داریم و خداوند را شکرگزاریم که بار دیگر در سایه الطاف بی‌دریغش توفیق خدمت و پاسخگویی به سهامداران را به ما عطا فرموده و ما را بر آن داشت تا با اتکا به حمایت‌های شما سهامداران محترم، تمام توان خود را در توسعه و شکوفایی گوشه‌ای از اقتصاد ایران عزیزمان به کار گیریم.

علیرغم تمام مشکلات و نوسانات سیاسی و اقتصادی که در سال گذشته حادث گردید، با توکل به نیروی لایزال الهی، این شرکت با انسجام کامل مدیریتی و همدلی تمامی همکاران و با تکیه بر اعتبار و اعتماد سهامداران، همواره در جهت ارزش آفرینی و ایجاد ثروت برای صاحبان سهام کوشیده‌ایم و معتقدیم که حفظ ره‌آوردهای گذشته و دستیابی به اهداف پیش رو، رویکردی دقیق‌تر و تخصصی‌تر از گذشته را، به همراه تلاشی مستمر و همه جانبه می‌طلبد و امید داریم که شاهد نیل به اهداف سازمانی و حضور قدرتمند و موفق شرکت در فضای کسب و کار در سال‌های آتی باشیم.

در خاتمه توفیق و سرافرازی سهامداران، کارکنان و همه ذینفعان شرکت را از ایزد منان خواستاریم.

### هیئت مدیره

شرکت سرمایه‌گذاری صنایع پتروشیمی (سهامی عام)

## ۲- کلیاتی درباره شرکت

### ۲-۱- تاریخچه و موضوع فعالیت شرکت

مشخصات کلی شرکت بصورت مختصر و اجمالی به شرح زیر می باشد:

- ثبت شرکت: ۲۷ اسفند ماه ۱۳۷۰ به شماره ثبت ۸۹۲۴۵
- شناسه ملی: ۱۰۱۰۱۳۳۶۳۲۰
- حوزه ثبتی: اداره ثبت شرکتها و مؤسسات غیرتجاری تهران
- شخصیت حقوقی: سهامی عام

بر اساس مصوبه مجمع عمومی فوق العاده صاحبان سهام مورخ ۱۳۹۸/۱۲/۰۴، اساسنامه شرکت با نمونه اساسنامه شرکت های هلدینگ سازمان بورس و اوراق بهادار انطباق یافته است. شرکت از مصادیق **شرکت های مادر (هلدینگ)** موضوع بند ۲۲ ماده یک قانون بازار اوراق و نهادهای موضوع بند ۲۱ همان قانون، محسوب شده و بر اساس ماده ۲۸ آن قانون، فعالیت شرکت تحت نظارت سازمان بورس و اوراق بهادار می باشد. طبق اساسنامه موضوع فعالیت شرکت به دو دسته موضوع فعالیت های اصلی و موضوع فعالیت های فرعی تقسیم می شود:

#### الف- موضوع فعالیت های اصلی:

۱. سرمایه گذاری در سهام، سهم الشرکه، واحدهای سرمایه گذاری صندوق ها یا سایر اوراق بهادار دارای حق رأی با هدف کسب انتفاع به طوری که به تنهایی یا به همراه اشخاص تحت کنترل یا اشخاص تحت کنترل واحد، کنترل شرکت، مؤسسه یا صندوق سرمایه پذیر را در اختیار گرفته یا در آن نفوذ قابل ملاحظه یابد و شرکت، مؤسسه یا صندوق سرمایه پذیر (اعم از ایرانی یا خارجی) در زمینه یا زمینه های زیر فعالیت کند:

#### «تولید مواد شیمیایی و پلی اتیلن و خدمات فنی مهندسی»

۲. انجام فعالیت های زیر در ارتباط با اشخاص سرمایه پذیر موضوع بند ۱ فوق:
- ۲-۱- خدمات اجرایی در تهیه و خرید مواد اولیه و ماشین آلات برای اشخاص حقوقی سرمایه پذیر
  - ۲-۲- خدمات طراحی و مهندسی اصولی و تضمین پروژه ها برای اشخاص حقوقی سرمایه پذیر
  - ۲-۳- انجام مطالعات، تحقیقات و بررسی های تکنولوژیکی، فنی، علمی، بازرگانی و اقتصادی برای بهره برداری توسط اشخاص حقوقی سرمایه پذیر
  - ۲-۴- تأمین منابع مالی اشخاص حقوقی سرمایه پذیر از منابع داخلی شرکت یا از طریق سایر منابع از جمله اخذ تسهیلات بانکی به نام شرکت یا شخص حقوقی سرمایه پذیر با تأمین وثیقه یا تضمین بازپرداخت از طریق شرکت یا بدون تأمین وثیقه یا تضمین بازپرداخت

- ۲-۵- تدوین سیاست‌های کلی و راهبردی و مدیریتی اشخاص حقوقی سرمایه‌پذیر
- ۲-۶- شناسایی فرصت‌های سرمایه‌گذاری در خصوص بند ۱ فوق به منظور معرفی به اشخاص حقوقی سرمایه‌پذیر
- ۲-۷- ارائه سایر خدمات فنی، مدیریتی، اجرایی و مالی به اشخاص حقوقی سرمایه‌پذیر
۳. سرمایه‌گذاری با هدف کسب انتفاع و کنترل عملیات یا نفوذ قابل ملاحظه در سهام، سهم‌الشرکه و سایر اوراق بهادار دارای حق رأی آن عده از اشخاص حقوقی که خدمات زیر را منحصرأً به اشخاص سرمایه‌پذیر یا علاوه بر اشخاص سرمایه‌پذیر به دیگران ارائه می‌نمایند؛
- ۳-۱- خدمات موضوع بند ۲ فوق
- ۳-۲- حمل و نقل، انبارداری، بازاریابی، توزیع و فروش محصولات

### ب\_ موضوع فعالیت های فرعی:

۱. سرمایه‌گذاری در مسکوکات، فلزات گران‌بها، گواهی سپرده بانکی و سپرده‌های سرمایه‌گذاری نزد بانک‌ها و مؤسسات مالی اعتباری مجاز
۲. سرمایه‌گذاری در سهام، سهم‌الشرکه، واحدهای سرمایه‌گذاری صندوق‌ها یا سایر اوراق بهادار دارای حق رأی شرکت‌ها، مؤسسات یا صندوق‌های سرمایه‌گذاری با هدف کسب انتفاع به طوری که به تنهایی یا به همراه اشخاص تحت کنترل و اشخاص تحت کنترل واحد، کنترل شرکت، مؤسسه یا صندوق سرمایه‌گذاری سرمایه‌پذیر را در اختیار نگرفته یا در آن نفوذ قابل ملاحظه نیابد؛ یا در صورت در اختیار گرفتن کنترل یا نفوذ قابل ملاحظه، شخص حقوقی سرمایه‌پذیر در موضوعات غیر از موضوعات مذکور در بندهای ۱ و ۲ قسمت الف این ماده فعالیت نماید.
۳. سرمایه‌گذاری در سایر اوراق بهادار که به طور معمول دارای حق رأی نیست و توانایی انتخاب مدیر یا کنترل ناشر را به مالک اوراق بهادار نمی‌دهد.
۴. سرمایه‌گذاری در سایر دارایی‌ها از جمله دارایی‌های فیزیکی، پروژه‌های تولیدی و پروژه‌های ساختمانی با هدف کسب انتفاع
۵. ارائه خدمات مرتبط با بازار اوراق بهادار از جمله:
  - ۵-۱- پذیرش سمت در صندوق‌های بازارگردانی؛
  - ۵-۲- تأمین مالی بازارگردانی اوراق بهادار؛
  - ۵-۳- مشارکت در تعهد پذیره نویسی اوراق بهادار؛
  - ۵-۴- تضمین نقدشوندگی، اصل یا حداقل سود اوراق بهادار
۶. شرکت می‌تواند در راستای اجرای فعالیت‌های مذکور در این ماده، در حدود مقررات و مفاد اساسنامه اقدام به اخذ تسهیلات مالی یا تحصیل دارایی نماید یا اسناد اعتباری بانکی افتتاح کند و به واردات یا صادرات کالا بپردازد و امور گمرکی مربوطه را انجام دهد. این اقدامات فقط در صورتی مجاز است



که در راستای اجرای فعالیت‌های شرکت ضرورت داشته باشند و انجام آن‌ها در مقررات منع نشده باشند.

از طرفی بر اساس تبصره ۲ ماده ۶ اساسنامه الزامات فعالیت شرکت به نحو زیر تعیین شده است:

ترکیب دارایی‌های شرکت در مقررات مصوب سازمان تعیین می‌شود، ولی در هر حال شرکت باید اکثر دارایی‌های خود را (که از نصف دارایی‌های شرکت کم‌تر نخواهد بود) با رعایت حداقل‌های مصوب سازمان به موضوع اصلی فعالیت خود، اختصاص دهد. در شرایط خاص و هنگام تبدیل یک نوع از سرمایه‌ها و دارایی‌های موضوع فعالیت اصلی به نوعی دیگر، شرکت موقتاً می‌تواند بخشی از این دارایی‌ها را به صورت دارایی‌ها و سرمایه‌گذاری‌های موضوع فعالیت فرعی نگهداری نماید.

در حال حاضر این شرکت دارای سبدهای از سرمایه‌گذاری‌ها در شرکت‌های فرعی، وابسته و ... می‌باشد، همچنین خود جزء واحدهای تجاری فرعی شرکت سرمایه‌گذاری نفت و گاز پتروشیمی تأمین (سهامی عام) (تاپیکو) و واحد تجاری نهایی شرکت سرمایه‌گذاری تأمین اجتماعی (سهامی عام) (شستا) محسوب می‌گردد. ترکیب درآمدی شرکت شامل موارد زیر می‌باشد:

- ۱) سود حاصل از سرمایه‌گذاری‌ها (سود تقسیمی (DPS) شرکت‌های سرمایه‌پذیر اعم از مدیریتی و غیر مدیریتی)
- ۲) سود (زیان) حاصل از فروش سرمایه‌گذاری‌ها (سود (زیان) حاصل از فروش سهام شرکت‌های مدیریتی و غیر مدیریتی و سایر اوراق بهادار)
- ۳) سایر درآمدها (سود اوراق بهادار با درآمد ثابت و سود سپرده‌ها و .....

خالص سود حاصل از فروش سهام موجود در سبد سهام شرکت در هر سال به حساب اندوخته سرمایه‌ای منتقل و پس از رسیدن به نصف ثبت شده شرکت و اخذ مجوز از سازمان بورس، بنا به پیشنهاد هیئت مدیره و با تصمیم مجمع عمومی فوق‌العاده قابل تبدیل به سرمایه است. اندوخته سرمایه‌ای تا زمان ادامه فعالیت شرکت غیرقابل تقسیم بوده و تنها در شرایط خاص و برای حفظ روند سوددهی شرکت با پیشنهاد هیئت مدیره و تصویب مجمع عمومی عادی، هر سال می‌توان حداکثر تا ۲۰ درصد از مبلغی که در همان سال به حساب اندوخته سرمایه‌ای منظور می‌گردد، بین صاحبان سهام تقسیم نمود.

## ۲-۲- جایگاه شرکت در بازار سرمایه

### ۲-۲-۱- وضعیت کلی نماد در تابلوی معاملات

- ثبت شده نزد سازمان بورس و اوراق بهادار به شماره ثبت ۱۰۱۷۱ و تاریخ ششم اسفند ماه ۱۳۸۵
- **ناشر بورسی:** سهام شرکت قابل معامله در تابلوی فرعی بازار اول شرکت بورس اوراق بهادار تهران
- سال مالی: ۱۳۹۹/۰۲/۳۱
- نماد معاملاتی سهام شرکت: "ویپترو"
- گروه صنعت: "صنعت و محصولات شیمیایی"
- آخرین سرمایه ثبتی شرکت: ۱,۸۲۰ میلیارد ریال
- تعداد سهام: ۱,۸۲۰,۰۰۰,۰۰۰ سهم ۱,۰۰۰ ریالی
- قیمت معاملاتی سهام شرکت در مقطع پایان سال مالی (تاریخ ۱۳۹۹/۰۲/۳۱): ۱۸,۸۳۵ ریال
- ارزش بازار شرکت در مقطع پایان سال مالی (تاریخ ۱۳۹۹/۰۲/۳۱): ۳۴,۲۷۹,۷۰۰ میلیون ریال
- قیمت معاملاتی سهام شرکت در تاریخ تأیید گزارش ۱۳۹۹/۰۴/۱۴: ۲۶,۸۵۰ ریال
- ارزش بازار شرکت در تاریخ تأیید گزارش ۱۳۹۹/۰۴/۱۴: ۴۸,۸۶۷,۰۰۰ میلیون ریال

### ۲-۲-۲- رتبه شرکت از نظر کیفیت افشا و اطلاع رسانی

اداره نظارت بر ناشران بورسی سازمان بورس و اوراق بهادار در سال‌های گذشته، نتایج حاصل از رتبه‌بندی کلیه شرکت‌های پذیرفته شده در بورس اوراق بهادار را بر حسب "کیفیت اطلاع‌رسانی ناشران" منتشر نموده است، در این رتبه‌بندی وضعیت اطلاع‌رسانی شرکت‌ها از منظر "قابلیت اتکاء" و "به موقع بودن" بررسی و ارزیابی می‌شد.

با توجه به حذف گزارش اطلاعات مالی آتی (بودجه) برای شرکت‌های پذیرفته شده در بورس و ارتباط این موضوع با امتیاز قابلیت اتکا در مکانیزم رتبه‌بندی شرکت‌ها، رتبه‌بندی شرکت‌ها از نظر افشای اطلاعات توسط سازمان بورس و اوراق بهادار به روز نگردیده و طبق آخرین گزارش ارائه شده توسط اداره نظارت بر ناشران بورسی سازمان بورس و اوراق بهادار، برای دوره مالی زمانی منتهی به ۱۳۹۶/۱۲/۲۹ ناشران بر اساس "امتیاز به موقع بودن"، "امتیاز قابلیت اتکا" و "امتیاز اطلاع‌رسانی" رتبه‌بندی شده‌اند و جایگاه شرکت سرمایه‌گذاری صنایع پتروشیمی از منظر کیفیت افشا و اطلاع‌رسانی در بین ۳۰۳ ناشر بورسی و ۳۱ شرکت هلدینگ به شرح زیر بوده است:

رتبه شرکت سرمایه گذاری صنایع پتروشیمی در بین ۳۰۳ ناشر بورسی

طبق آخرین ارزیابی برای دوره منتهی به ۱۳۹۶/۱۲/۲۹				نام شرکت
رتبه اطلاع رسانی	امتیاز به موقع بودن	امتیاز قابلیت اتکا	امتیاز اطلاع رسانی	
۲۹۴	۴۶/۳۷	---	۳۰/۹۱	

رتبه شرکت سرمایه گذاری صنایع پتروشیمی در بین ۳۱ شرکت هلدینگ

طبق آخرین ارزیابی برای دوره منتهی به ۱۳۹۶/۱۲/۲۹				نام شرکت
رتبه اطلاع رسانی	امتیاز به موقع بودن	امتیاز قابلیت اتکا	امتیاز اطلاع رسانی	
۳۱	۴۶/۳۷	---	۳۰/۹۱	

هرچند آمار فوق الذکر بیانگر جایگاه نامناسبی از وضعیت شرکت در سال‌های گذشته می‌باشد، لیکن هیئت مدیره همواره بر افشای اطلاعات مهم و اثرگذار بر قیمت سهام شرکت تأکید داشته است و رعایت کامل دستورالعمل افشای اطلاعات همواره در دستور کار این شرکت قرار دارد.

۳-۲-۲- میزان سهم شناور آزاد (Free Float) شرکت

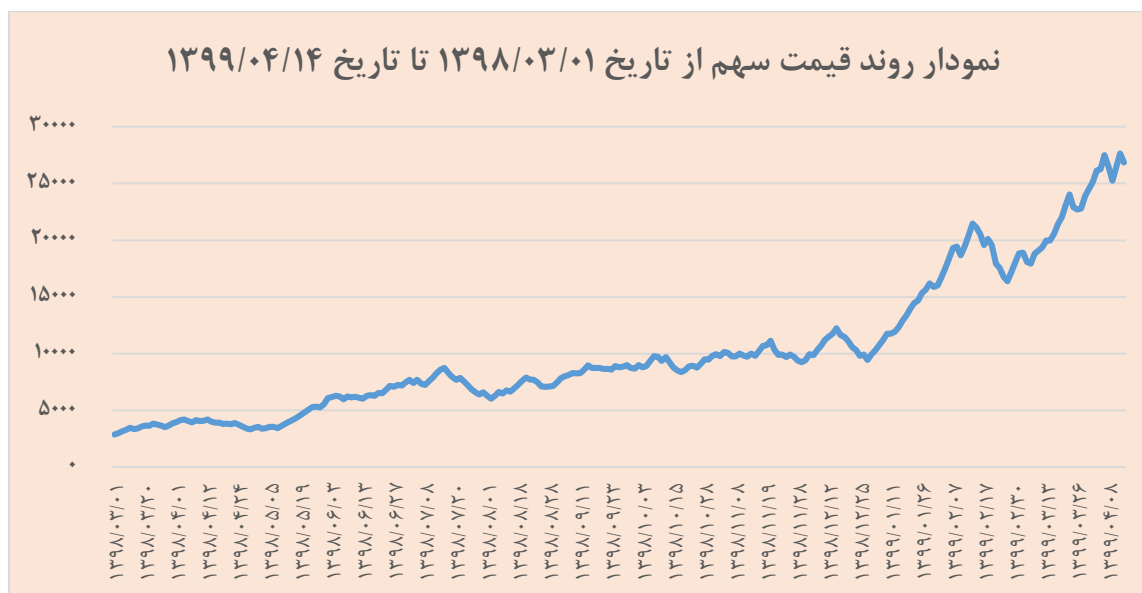
طبق ماده ۶ قانون توسعه ابزارها و نهادهای مالی جدید به منظور تسهیل اجرای سیاست‌های کلی اصل ۴۴ قانون اساسی (موضوع اصلاحیه ماده ۱۴۳ قانون مالیات‌های مستقیم)، معادل (۱۰٪) از درآمد شرکت‌هایی که سهام آنها در بورس‌های داخلی یا خارجی پذیرفته می‌شوند، از سال پذیرش تا سالی که از فهرست شرکت‌های پذیرفته شده در این بورس‌ها یا بازارها خارج نشوند، با تأیید سازمان بورس و اوراق بهادار بخشوده می‌شود، هم‌چنین در صورتی که در پایان دوره مالی به تأیید سازمان بورس و اوراق بهادار، حداقل بیست درصد (۲۰٪) سهام شناور آزاد داشته باشند، معادل دو برابر معافیت‌های فوق از بخشودگی مالیاتی برخوردار می‌شوند.

در راستای ضوابط نحوه محاسبه سهام شناور آزاد ناشران پذیرفته شده در بورس‌ها و بازار خارج از بورس مصوب شورای عالی بورس و اوراق بهادار مورخ ۱۳۸۹/۰۵/۱۱، سهام شناور آزاد شرکت‌های پذیرفته شده در بورس اوراق بهادار تهران هر سه ماه یک بار محاسبه و اعلام می‌گردد. میزان سهام شناور آزاد شرکت طبق آخرین گزارش منتشره مندرج در سایت اطلاع رسانی کدال، به شرح زیر می‌باشد:

میزان سهام شناور آزاد شرکت در دو سال اخیر

به تاریخ ۱۳۹۷/۱۲/۲۹	به تاریخ ۱۳۹۸/۱۲/۲۹	شرح
سهام شناور آزاد(درصد)	سهام شناور آزاد(درصد)	
۳۱/۵۲	۳۱/۷۶	میزان سهام شناور آزاد شرکت

۲-۲-۴- نمودار تغییرات قیمت سهام از ابتدای سال مالی تا تاریخ تأیید گزارش



۲-۲-۵- وضعیت بازدهی سهام شرکت طی سال مالی منتهی به ۱۳۹۹/۰۲/۳۱ و مقایسه آن با سال های اخیر

وضعیت بازدهی سهامداران در سال مالی منتهی به ۱۳۹۹/۲/۳۱ و مقایسه آن با سال های اخیر به شرح زیر می باشد:

تاریخ	قیمت هر سهم (ریال)	سود نقدی هر سهم (ریال)	نرخ بازدهی سهامداران (درصد)
۱۳۹۵/۰۲/۲۹	۲,۱۶۷	-	-
۱۳۹۶/۰۲/۳۱	۱,۴۸۷	۷۰	(۲۸/۱۵)٪
۱۳۹۷/۰۲/۳۱	۱,۴۵۲	۱۰	(۱/۶۸)٪
۱۳۹۸/۰۲/۳۱	۲,۸۵۵	۵۰	٪۱۰۰
۱۳۹۹/۰۲/۳۱	۱۸,۸۳۵	۰	٪۵۶۰
۱۳۹۹/۰۴/۱۴	۲۶,۸۵۰	۰	٪۴۳

همان طور که مشاهده می شود روند بازدهی سهام شرکت در سال های اخیر بهبود یافته و از پایان سال مالی قبل (منتهی به ۱۳۹۸/۰۲/۳۱) تا تاریخ تأیید گزارش (۱۳۹۹/۰۴/۱۴) بازدهی سهام ۸۴۲٪ بوده است.

بازدهی سهام شرکت از مجمع سال مالی منتهی به ۱۳۹۷/۰۲/۳۱ تا تاریخ تهیه گزارش نیز در جدول زیر آورده شده است.

تاریخ مجمع	قیمت هر سهم (ریال)	سود نقدی هر سهم (ریال)	نرخ بازدهی سهامداران (درصد)
۱۳۹۷/۰۵/۰۲	۱,۵۱۲	۵۰	-
۱۳۹۸/۰۵/۰۹	۳,۴۲۸	۰	٪۱۳۰
۱۳۹۹/۰۴/۱۴	۲۶,۸۵۰	۰	٪۶۸۳

به منظور قیاس نرخ بازدهی سهام شرکت، جدول مقایسه‌ای زیر آورده شده است:

شرکت / شاخص	بازدهی یک ساله دوره ۱۳۹۹/۰۲/۳۱ تا ۱۳۹۸/۰۲/۳۱	بازدهی دو ساله دوره ۱۳۹۹/۰۲/۳۱ تا ۱۳۹۷/۰۲/۳۱
سرمایه گذاری صنایع پتروشیمی (وپترو)	٪۵۶۰	٪۱۲۰۱
شاخص کل	٪۳۵۹	٪۹۳۶
شاخص صنعت شیمیایی	٪۳۲۸	٪۸۳۶
صنایع پتروشیمی خلیج فارس (فارس)	٪۳۸۰	٪۷۸۰
گسترش نفت و گاز پارسیان (پارسان)	٪۲۸۶	٪۶۹۲
گروه پتروشیمی سرمایه گذاری ایرانیان (پترول)	٪۳۷۵	٪۶۰۳
سرمایه گذاری نفت و گاز و پتروشیمی تأمین (تاپیکو)	٪۲۸۰	٪۵۴۲

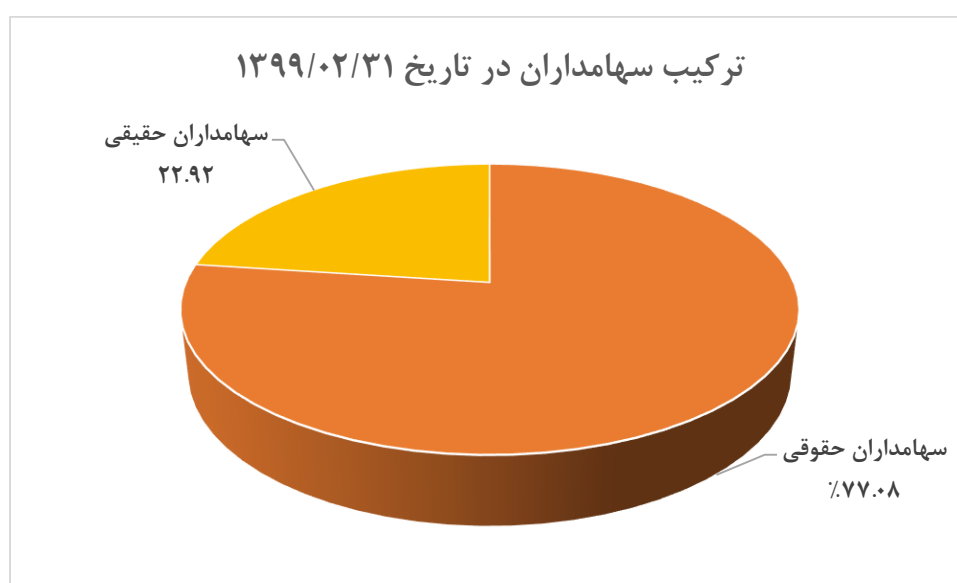
### ۳-۲- آخرین سرمایه و سهامداران شرکت

آخرین سرمایه ثبت شده شرکت ۱,۸۲۰,۰۰۰,۰۰۰ میلیون ریال معادل ۱,۸۲۰,۰۰۰,۰۰۰ سهم ۱,۰۰۰ ریالی می‌باشد.

طبق اطلاعیه مورخ ۱۳۹۹/۰۳/۲۹ منتشر شده در سامانه کدال هیئت مدیره شرکت، پیشنهاد افزایش سرمایه ۱۲۰ درصدی (از ۱,۸۲۰ به ۴,۰۰۰ میلیارد ریال) از محل مطالبات حال شده و آورده نقدی را در دستور کار دارد که انجام این مهم منوط به طی فرآیند قانونی (تأیید گزارش توجیهی افزایش سرمایه توسط حسابرس و بازرس قانونی شرکت، موافقت سازمان محترم بورس و اوراق بهادار و در نهایت تصویب مجمع عمومی فوق العاده) می‌باشد که امید است به لطف خداوند منان در آینده‌ای نزدیک صورت پذیرد.

۱-۳-۲- ترکیب سهامداران به تفکیک حقیقی و حقوقی در تاریخ ۱۳۹۹/۰۲/۳۱ و مقایسه آن با سال قبل

میزان مالکیت در ۱۳۹۸/۰۲/۳۱			میزان مالکیت در ۱۳۹۹/۰۲/۳۱			شرح	ردیف
درصد	تعداد سهام	تعداد (نفر)	درصد	تعداد سهام	تعداد (نفر)		
۷۵/۰۷	۱.۳۶۶.۲۸۸.۵۵۱	۱۶۵	۷۷/۰۸	۱.۴۰۲.۸۲۷.۴۴۵	۱۴۹	سهامداران حقوقی	۱
۲۴/۹۳	۴۵۳.۷۱۱.۴۴۹	۴۱,۴۴۹	۲۲/۹۲	۴۱۷.۱۷۲.۵۵۵	۴۸.۹۱۸	سهامداران حقیقی	۲
۱۰۰	۱/۸۲۰/۰۰۰/۰۰۰		۱۰۰	۱/۸۲۰/۰۰۰/۰۰۰		جمع	



۲-۳-۲- ترکیب سهامداران به تفکیک میزان مالکیت در تاریخ ۱۳۹۹/۰۲/۳۱ و مقایسه آن با سال قبل

میزان مالکیت در ۱۳۹۸/۰۲/۳۱		میزان مالکیت در ۱۳۹۹/۰۲/۳۱		عضو هیئت	سهامدار	ردیف
درصد	تعداد سهام	درصد	تعداد سهام	مدیره		
۳۴/۶۰	۶۲۹,۶۵۲,۱۶۵	۶۷/۶۸	۱,۲۳۱,۸۰۵,۸۰۵	★	شرکت سرمایه گذاری نفت و گاز و پتروشیمی تامین (سهامی عام)	۱
۳۳/۰۵	۶۰۱,۵۹۷,۱۲۰	-	۱,۰۰۰	-	سازمان تامین اجتماعی	۲
۱/۵۹	۲۹,۰۰۱,۰۰۰	۱/۵۹	۲۹,۰۰۱,۰۰۰	-	شرکت آوای پردیس سلامت (سهامی خاص)	۳
-	-	۱/۰۳	۱۸,۸۱۹,۴۴۹	-	صندوق سرمایه گذاری با درآمد ثابت کاردان	۴
-	-	۰/۸	۱۴,۶۳۰,۶۴۳	-	صندوق سرمایه گذاری سهام بزرگ کاردان	۵
۰/۷۱	۱۲,۹۹۶,۷۳۴	-	۰	-	شرکت گسترش تجارت هامون (سهامی خاص)	۶
۰/۰۲	۴۵۰,۰۰۰	-	۱,۰۰۰	★	گروه صنعت سلولزی تامین گستر نوین (سهامی خاص)	۷
۰/۰۱	۱۳۰,۰۰۰	-	۱,۰۰۰	★	شرکت پتروشیمی فارابی (سهامی عام)	۸
-	۶,۹۳۱	-	۶,۹۳۱	★	شرکت کاغذسازی کاوه (سهامی عام)	۹
-	۱,۵۰۰	-	۱,۵۰۰	★	شرکت سرمایه گذاری صبا تامین (سهامی خاص)	۱۰
۳۰/۰۰	۵۴۶,۱۶۴,۵۵۰	۲۸/۸۸	۵۲۵,۷۳۱,۶۷۲	-	سایر سهامداران حقیقی و حقوقی	۱۱
۱۰۰	۱/۸۲۰/۰۰۰/۰۰۰	۱۰۰	۱/۸۲۰/۰۰۰/۰۰۰			جمع

لازم به ذکر است در تاریخ ۱۳۹۹/۰۲/۱۰ سازمان تامین اجتماعی قسمت عمده سهام خود را طی معامله بلوکی به شرکت سرمایه گذاری نفت و گاز و پتروشیمی تامین واگذار نمود و میزان مالکیت آن به ۱۰,۰۰۰ سهم کاهش یافته است.

#### ۴-۲- هیئت مدیره شرکت

منطبق بر صورتجلسه مجمع عمومی عادی سالانه مورخ ۱۳۹۷/۰۵/۰۲ و صورتجلسه هیئت مدیره شماره ۳۸۵ مورخ ۱۳۹۸/۰۴/۲۶ و شماره ۳۸۷ مورخ ۱۳۹۸/۰۵/۰۲ اعضای هیئت مدیره شرکت به شرح ذیل منصوب شده‌اند:

نام عضو حقوقی	نام نماینده حقیقی	نوع عضویت و سمت	مدرک رشته تحصیلی	تاریخ انتصاب
گروه صنعت سلولزی تأمین گستر نوین (سهامی خاص)	حسین صفری	عضو غیرموظف رئیس هیئت مدیره	دکتری مدیریت تولید و عملیات	۱۳۹۷/۱۱/۲۸
شرکت سرمایه گذاری صبا تأمین (سهامی عام)	علی علامه راد	نائب رئیس هیئت مدیره و مدیرعامل	دکتری اقتصاد مالی	۱۳۹۸/۰۴/۲۴
شرکت پتروشیمی فارابی (سهامی عام)	عبدالرضا حبیبی	عضو موظف هیئت مدیره	کارشناسی مهندسی کشاورزی	۱۳۹۸/۰۴/۳۱
شرکت نفت و گاز پتروشیمی تأمین (سهامی عام)	سید مصطفی فیض اردکانی	عضو غیرموظف هیئت مدیره	فوق لیسانس مدیریت برنامهریزی	۱۳۹۵/۰۸/۱۱
شرکت صنایع کاغذ سازی کاوه (سهامی عام)	_____	عضو غیر موظف هیئت مدیره	_____	_____

لازم به ذکر است نماینده حقیقی شرکت صنایع کاغذسازی کاوه (سهامی عام) از شهریور ماه ۱۳۹۸ استعفای خویش از هیئت مدیره شرکت را اعلام نموده است و در حال حاضر شرکت مذکور فاقد نماینده حقیقی در هیئت مدیره می‌باشد.

همچنین صلاحیت حرفه‌ای اعضای حقیقی هیئت مدیره اعم از اصلی و علی‌البدل و نمایندگان اشخاص حقوقی عضو هیئت مدیره، باید طبق رویه‌ای که سازمان بورس و اوراق بهادار تعیین می‌کند، به تأیید آن سازمان برسد.



## ۵-۲- چارت سازمانی شرکت

آخرین چارت سازمانی مصوب مربوط به شرکت اصلی به شرح زیر می باشد:



میانگین تعداد نیروی انسانی شرکت اصلی به شرح جدول زیر می باشد:

سال مالی	سال مالی	شرح
۱۳۹۸/۰۲/۳۱	۱۳۹۹/۰۲/۳۱	تعداد پرسنل شرکت اصلی
۵۷	۵۲	

## ۶-۲- مهمترین قوانین و مقررات حاکم بر فعالیت‌های شرکت

از مهم‌ترین قوانین و مقررات و عوامل اثرگذار بر فعالیت شرکت می‌توان به موارد زیر اشاره نمود:

- مقررات و دستورالعمل‌های سازمان بورس و اوراق بهادار
  - قانون بازار اوراق بهادار
  - دستورالعمل و آیین نامه‌های نظارتی هلدینگ بالاسری
  - قوانین و مقررات محیط زیست (حاکم بر فعالیت‌های شرکت‌های سرمایه‌پذیر)
  - قوانین و مقررات کار و امور اجتماعی، ایمنی و بهداشت
  - قانون تأمین اجتماعی
  - قوانین و مقررات ثبت شرکت‌ها
  - قانون تجارت
  - قانون مالیات‌های مستقیم
  - قانون مالیات بر ارزش افزوده
  - قانون مبارزه با پولشویی
  - قانون مبارزه با قاچاق کالا و ارز
  - بخشنامه و دستورالعمل‌های بانک مرکزی
  - استانداردهای حسابداری
  - اساسنامه
  - آیین نامه و مقررات داخلی شرکت، سایر قوانین مربوط به دادگاه‌های عمومی از جمله قوانین آیین دادرسی و کیفری و نیز سایر قوانین حاکم بر مقام جمهوری اسلامی ایران
  - آیین‌نامه‌های مصوب هیئت مدیره
- از مهم‌ترین عوامل برون‌سازمانی مؤثر بر فعالیت و سودآوری شرکت‌های سرمایه‌پذیر و در نهایت اثرگذار بر سودآوری هلدینگ می‌توان به موارد زیر اشاره نمود:
- سیاست‌های اعتباری بانک مرکزی، نوسانات نرخ ارز، نرخ بهره تسهیلات، نرخ سود سپرده‌های بانکی
  - سیاست‌های مالی دولت در بودجه عمرانی
  - معافیت‌های مالیاتی
  - نرخ‌های تعرفه گمرکی و عوارض صادراتی
  - نرخ‌های جهانی محصولات شیمیایی و فرآورده‌های کربن و دوده
  - مسائل حاکم بر صنعت پیمانکاری
  - رکود حاکم بر صنعت ساختمان
  - مسائل حاکم بر جو عمومی بازار سرمایه

### ۳- اقدامات انجام شده در خصوص تکالیف مجمع سال گذشته

با توجه به تکالیف مقرر در مجمع عمومی عادی سالانه مورخ ۱۳۹۸/۰۵/۰۹ و لزوم ارائه گزارش به سهامداران، اقدامات ذیل در خصوص تکالیف مصوب مجمع صورت پذیرفته است:

#### ۳-۱- بند ۴ گزارش حسابرس و بازرس قانونی موضوع مطالبات شرکت اصلی

##### الف) مطالبات از محمدرضا فقیه

در راستای تکالیف مقرر در مجمع سال گذشته و سال‌های قبل از آن، اقدامات حقوقی در خصوص وصول مطالبات از ایشان در دست اقدام می‌باشد. با توجه به پیگیری‌های مکرر و اقدامات حقوقی صورت گرفته، آقای محمدرضا فقیه در تاریخ ۹۷/۰۶/۱۹ در شرکت حاضر گردیده و نسبت به پرداخت مبلغ ۱۵ میلیارد ریال از بدهی خود اقدام و همچنین مبلغ ۲۰ میلیارد ریال در تاریخ ۱۳۹۸/۱۱/۱۴ از بدهی خود را به شرکت پرداخت نموده است. در خصوص وصول الباقی بدهی پیگیری‌های لازم در دست اقدام می‌باشد. طی چندین جلسه و بر اساس توافق حاصله مقرر شده است که ملک ویلایی متعلق به مادر ایشان پس از اخذ نظریه کارشناسی و تعیین مبلغ توسط شرکت تملیک گردد.

##### ب) مطالبات سنواتی شرکت اصلی بابت سود سهام

در خصوص دریافتی‌های تجاری راکد و سنواتی شرکت اصلی، این مطالبات عمدتاً مربوط به سود سهام از شرکت‌های پذیرفته شده در بورس اوراق بهادار می‌باشد که از بابت دعوی حقوقی با شرکت ملی صنایع پتروشیمی (NPC) مسدود می‌باشد که پیگیری‌های لازم به دلیل عدم تعیین تکلیف پرونده مذکور منجر به نتیجه نشده است.

##### ج) پیش‌پرداخت‌های راکد و سنواتی شرکت اصلی

در خصوص ۲۰ میلیارد ریال پیش‌پرداخت سنواتی در شرکت اصلی، مبلغ ۸ میلیارد ریال آن مربوط به حق‌الوکاله و کلا در چارچوب قراردادهای منعقد شده در سنوات گذشته می‌باشد که با توجه به بررسی‌های به عمل آمده و در صورت اخذ مصوبه از هیئت مدیره، به حساب هزینه‌های شرکت منظور خواهد شد. مبلغ ۱۲ میلیارد ریال مابقی نیز بابت مالیات‌های مکسوره از سود سهام هلدینگ مربوط به سال‌های قبل می‌باشد که اقدامات لازم جهت وصول آن به کمک مشاورین مالیاتی در دست بررسی است.

##### د) مطالبات از شرکت بسته‌بندی پارس

شرکت بسته‌بندی پارس به عنوان یکی از شرکت‌های بازار پایه فرابورس ایران است که جمعاً ۳۲٪ از سهام آن در اختیار این هلدینگ و شرکت‌های تابعه آن می‌باشد، از این رو این هلدینگ به عنوان یک عضو حقوقی در ترکیب هیئت مدیره شرکت مذکور حضور داشته است.

این شرکت در تاریخ ۱۳۹۴/۱۲/۱۰ طبق مصوبه مجمع عمومی فوق العاده منحل گردیده و مدیران تصفیه این شرکت آقایان رضا آذر و احمد شمشکی می باشند.

در تاریخ ۱۳۹۶/۱۱/۱۷ به موجب نامه شماره ۲۶/۲۶۷۸۳ ریاست اداره کل امور مالیاتی استان قزوین، از این شرکت درخواست شده که ظرف مهلت یک هفته نسبت به پرداخت بدهی مالیاتی شرکت مذکور معادل ۵۹,۶۸۸ میلیون ریال در وجه اداره کل امور مالیاتی استان قزوین اقدام گردد و متعاقب آن پس از گذشت یک هفته در تاریخ ۱۳۹۶/۱۱/۲۹ جمعاً مبلغ ۴۸,۳۵۶ میلیون ریال به نفع سازمان مزبور از حساب بانکی شرکت توقیف و برداشت صورت پذیرفته است. متعاقب اقدامات صورت گرفته فوق، این شرکت جهت وصول مطالبات خود به شرح ذیل اقدام نموده است:

- ۱) طرح شکایت علیه مدیران تصفیه شرکت مزبور که مثمر ثمر نبوده است.
- ۲) شرکت نسبت به عملیات اداره وصول و اجراء سازمان امور مالیاتی در کمیسیون موضوع ماده ۲۱۶ قانون مالیات‌های مستقیم، شورای عالی مالیاتی در نهایت نزد دیوان عدالت اداری نسبت به طرح دعوی اقدام نموده و دادخواست این شرکت در دست بررسی است.
- ۳) نسبت به طرح دعوی «ورشکستگی شرکت بسته بندی پارس» و «عزل مدیر تصفیه شرکت مزبور» در محاکم حقوقی اقدام و در تاریخ ۱۳۹۹/۰۴/۱۸ رأی دادگاه مبنی بر ورشکستگی شرکت مزبور و عزل مدیران تصفیه سابق صادر شده است و پیگیری‌های حقوقی در دست انجام می باشد.

## ۲-۳- بند ۴ گزارش حسابرس و بازرس قانونی موضوع مطالبات راکد و سنواتی شرکت‌های گروه

### الف) مطالبات راکد و سنواتی در شرکت‌های مهندسی و نصب فیرمکو پارس و شیمی بافت

بابت ۳۵ میلیارد ریال مطالبات راکد و سنواتی از شرکت پتروشیمی بندر امام بابت حق بیمه مشاغل سخت و زیان آور در شرکت مهندسی و نصب فیرمکو پارس، حدود ۱۱ میلیارد ریال مطالبات سنواتی در شرکت شیمی بافت (حدود ۸ میلیارد ریال مطالبات سنواتی از شرکت رنگ و رزین آرتا و مبلغ ۳ میلیارد ریال از شرکت گلدن ایگل فجیره) ذخایر لازم و اصلاح حساب در دفاتر صورت پذیرفته است، لیکن بنا بر تکالیف مقرر در مجامع شرکت‌های مذکور پیگیری‌های حقوقی در خصوص وصول مطالبات در دست انجام است.

### ب) مطالبات از آقای یوسف خرسند رفتار و شرکت‌های کیان تایر و بسپارسازه طوس در شرکت فرعی دوده

#### صنعتی پارس

کل مطالبات از آقای یوسف خرسند رفتار در شرکت دوده صنعتی پارس ۶۱ میلیارد ریال بوده است و در مقابل مطالبات مذکور وثایق لازم شامل یک فقره چک به مبلغ ۱۵۰ میلیارد ریال به انضمام سند مالکیت یک قطعه زمین دریافت شده است که ۱۰۵ دانگ از زمین فوق به متراژ ۱۰۷ هکتار که طبق آخرین گزارش هیئت سه نفره کارشناسان رسمی دادگستری در حدود ۴۳ میلیارد ریال ارزش گذاری گردیده در تاریخ ۱۳۹۸/۰۷/۱۳ به

نام شرکت تملیک شده است. با توجه به عدم پرداخت وجه فوق اقدامات حقوقی لازم بابت وصول بدهی مذکور در حال انجام می‌باشد و در حال حاضر طبق پرونده کلاسه ۹۶۱۰۴۰ نزد شعبه ۱۲ دادگاه عمومی حقوقی تهران از طرف شرکت و به طرفیت آقایان یوسف و علیرضا خرسندرفتار طی دادنامه شماره ۹۷-۲۷۹ مورخ ۱۳۹۷/۰۳/۱۳، حکم محکومیت آن‌ها به میزان ۸۰ میلیارد ریال به انضمام کلیه خسارت دادرسی و خسارت تأخیر تأدیه از تاریخ ۱۳۹۶/۰۵/۰۷ لغایت تاریخ اجرای حکم (طبق نرخ شاخص تورم بانک مرکزی) صادر شده است. حق شرکت قطعی شده و اجرائیه آن در تاریخ ۱۳۹۸/۱۰/۱۸ صادر و ابلاغ شده است. در ضمن پیرو رأی کیفی صادره در تاریخ ۱۳۹۸/۰۸/۱۳ نامبرده به اتهام مشارکت در تحصیل مال نامشروع و سوءاستفاده و تقلب تحت تعقیب کیفی قرار گرفت که حکم جلب آقای یوسف خرسندرفتار صادر شده است و همچنین ایشان پیرو رأی حقوقی صادره در تاریخ ۱۳۹۸/۰۹/۱۱ به پرداخت ۱۵۰ میلیارد ریال به شرکت دوده صنعتی پارس و ۷ میلیارد ریال نیم عشر دولتی در حق دولت محکوم شده است.

بر اساس پیگیری‌های به عمل آمده بدهی سنواتی ۳۰ میلیارد ریالی شرکت کیان تاینر در سال ۱۳۹۸ کاملاً تسویه شده است و در خصوص مطالبات از شرکت بسپارسازه طوس (مبلغ ۳۷ میلیارد ریال) بابت چک‌های دریافتی از محل قرارداد مورخ ۱۳۹۵/۱۲/۲۳ می‌باشد که در سررسید وصول نشده‌اند، طبق توافقات ضمنی صورت گرفته با آن شرکت مقرر گردید ماهیانه مبلغ ۵ میلیارد ریال به حساب شرکت واریز گردد و تا تاریخ تأیید صورت‌های مالی آن شرکت مبلغ ۲۲ میلیارد ریال دریافت شده است.

### ج) مطالبات صندوق بازنشستگی نفت از شرکت کربن ایران

ضمن پیگیری‌های به عمل آمده در سال ۱۳۹۸، اصل بدهی در اقساط مساوی در جریان پرداخت می‌باشد، همچنین صورتحساب‌های جاری نیز همزمان ثبت و پرداخت می‌گردد. رایزنی‌ها به منظور اخذ بخشودگی در سال ۱۳۹۸ ادامه یافته که نهایتاً این شرکت موفق گردیده است بخشودگی به میزان ۱۴۳ میلیارد ریال از صندوق بازنشستگی نفت را دریافت کند. در خصوص شناسایی تعهدات آتی نیز با احتساب ذخیره لازم در خصوص بخشی از بدهی مذکور معادل ۱۲۰ میلیارد ریال در حساب‌ها منظور شده است و طبق تکلیف مقرر در مجمع مقرر گردید هر ساله بخشی از بدهی مذکور شناسایی و ذخیره لازم در حساب‌ها منظور گردد.

حسب گزارش اکچوئری دریافتی از کارشناسان مربوطه در خصوص برآورد بدهی‌های آتی شرکت کربن ایران، ذخیره لازم در صورت‌های مالی تلفیقی سال مالی منتهی به ۱۳۹۹/۰۲/۳۱ اعمال شده است.

### د) عدم بهره‌برداری از ماشین آلات ساخت پالت پلاستیکی و عدم تکمیل پروژه مهر پارسیان در شرکت

#### فرآوردهای شیمیایی قشم

در راستای تکلیف مجمع در خصوص فروش دارایی‌های مذکور علیرغم برگزاری مزایده، فروش محقق نشده است لیکن گزارشات کارشناس رسمی دادگستری حاکی از افزایش ارزش دارایی‌های مذکور می‌باشد.

### ۳-۳- بند ۵ گزارش حسابرس و بازرس قانونی در خصوص دریافت تأییدیه‌ها و صورت تطبیق در شرکت‌های گروه

در خصوص مغایرت ناشی از تأییدیه دریافتی و صورت تطبیق تهیه شده بابت طلب از پتروشیمی سازند و پالایشگاه آبادان در شرکت شیمی بافت، مغایرت مذکور با شرکت پتروشیمی سازند برطرف گردیده و با شرکت پالایشگاه نفت آبادان نیز بخشی از مغایرت مذکور برطرف و در خصوص بخش دیگر ذخایر لازم در دفاتر آن شرکت شناسایی گردیده است. در خصوص مغایرت در تأییدیه‌های شرکت شاخص متأسفانه هیچ اقدام مثبتی صورت نپذیرفته است.

### ۳-۴- بند ۶ در خصوص عدم رعایت استانداردهای حسابداری در خصوص شناسایی سرقفلی سرمایه‌گذاری‌های مشمول تلفیق و ارزش ویژه

در خصوص ارزش ویژه و سرقفلی سرمایه‌گذاری‌ها در شرکت‌های وابسته و فرعی، با توجه به این که موضوع مذکور مستلزم هزینه‌های کارشناسی قابل توجهی برای شرکت و گروه می‌باشد، لذا در این خصوص با رعایت صرفه و صلاح سهامداران اقدامی صورت نپذیرفته است.

### ۳-۵- بند ۷ در خصوص مالیات عملکرد شرکت‌های کیمیای غرب گستر، شیمی بافت و احداث و خودکفایی صنایع شاخص

بابت مالیات عملکرد شرکت کیمیای غرب گستر (تحت نظارت اداره ورشکستگی)، مجموعاً مبلغ ۲۲۲ میلیارد ریال بیشتر از مبالغ ابرازی و ذخیره موجود در حسابها مالیات مطالبه شده است که با توجه به وضعیت پرونده شرکت نزد اداره ورشکستگی موضوع مسکوت مانده است. در شرکت شیمی بافت مالیات عملکرد تا پایان سال ۱۳۹۵ تسویه گردیده و از بابت سال‌های ۱۳۹۶ و ۱۳۹۷ مورد اعتراض قرار گرفته است. در شرکت احداث و خودکفایی صنایع شاخص نیز اعتراض و پیگیری در جهت رفع و رجوع موضوعات مالیاتی در دست اقدام می‌باشد.

### ۳-۶- بند ۸ گزارش حسابرس و بازرس قانونی تسهیلات ارزی در شرکت شیمی تکس آریا (ادغام شده در شرکت شیمی بافت)

تسهیلات ارزی دریافتی از بانک صنعت و معدن از محل جزء (د) قانون بودجه سال ۱۳۸۸ بوده است و با عنایت به بند (ح) تبصره ۴ قانون بودجه سال ۱۳۹۶ مصوب مجلس شورای اسلامی و مطابق ماده ۲۰ قانون رفع موانع تولید به تاریخ روز گشایش، تسعیر گردیده و بر همین اساس مطابق اعلامیه بانک عامل ۲۵ درصد از معادل ریالی تسهیلات مذکور توسط شرکت شیمی تکس آریا در سال ۱۳۹۶ پرداخت گردیده است، لیکن تا این تاریخ علی‌رغم پیگیری انجام شده از سوی ستاد رفع موانع تولید و وزارت صنعت معدن و تجارت به جهت عدم تعیین و تخصیص منابع ارزی تسهیلات مذکور، بانک صنعت و معدن از قبول موضوع خودداری نموده

است. از آنجا که شرکت شیمی تکس آریا در شهریور ماه سال ۱۳۹۸ با شرکت شیمی بافت ادغام گردیده است، تسهیلات مذکور در حال حاضر جزء بدهی‌های شرکت شیمی بافت می‌باشد. از این رو در شرکت شیمی بافت بر اساس نرخ یوروی جاری در بازار، نسبت به احتساب ذخیره بدهی به بانک مذکور و منظور نمودن مبلغ مورد نظر به حساب ماشین‌آلات اقدامات لازم صورت پذیرفته است و پیگیری‌های مربوط از مراجع ذی صلاح به منظور احقاق حقوق شرکت در دست اقدام می‌باشد.

### ۷-۳- بند ۱۰ گزارش حسابرس و بازرس قانونی اموال و ماشین آلات کارخانه اسید سیتریک در شرکت اصلی

شرکت فرعی صنایع کیمیای غرب گستر، براساس رأی دادگاه عمومی حقوقی مجتمع قضایی شهید مدنی تهران، از ابتدای سال ۱۳۹۱ ورشکسته اعلام شد. به جهت بدهی شرکت مذکور به بانک کشاورزی، ملک و تأسیسات کارخانه طی اجرائیه صادره مورخ ۱۳۹۰/۰۶/۱۴ و صورتجلسه مزایده مورخ ۱۳۹۲/۰۷/۰۳ به تملک بانک در می‌آید. پس از آن، طی «قرارداد اجاره به شرط تملیک» مورخ ۱۳۹۳/۰۳/۱۸ ملک و تأسیسات کارخانه توسط شرکت سرمایه‌گذاری صنایع پتروشیمی با مبلغ مال الاجاره ۷۶۹ میلیارد ریال خریداری شده است. از کل مبلغ فوق، تا کنون ۱۸۰ میلیارد ریال پرداخت شده و به میزان ۳۷۰ میلیارد ریال از چک‌های این شرکت تا سررسید ۱۳۹۹/۰۳/۰۱ برگشت خورده است. در همین راستا شرکت با برگزاری جلسات متوالی با مدیر عامل شرکت خدمات پشتیبانی مهر ۷۸، درخواست بخشودگی کلیه جرأیم و پرداخت معوقات تا سررسید چک‌ها و به روز شدن قرارداد در دست اقدام می‌باشد. از طرفی در تاریخ ۱۳۹۷/۰۹/۰۵ «اداره تصفیه و امور ورشکستگی تهران» طی دادخواستی به قائم مقامی از شرکت صنایع کیمیای غرب گستر تقاضای «ابطال عملیات اجرائی به طرفیت بانک کشاورزی و شرکت سرمایه‌گذاری صنایع پتروشیمی» را مطرح و دعوی مطروحه به شعبه ۱۵ دادگستری کرمانشاه ارجاع گردیده است. علی‌ایحال پیگیری‌های حقوقی به منظور احقاق حقوق شرکت در دست پیگیری و اقدام می‌باشد و شرکت برنامه بهره‌برداری از کارخانه مذکور را در دست اقدام دارد.

### ۸-۳- بند ۱۱ در خصوص پرونده شرکت گازلوله

#### الف) پرونده ورشکستگی گازلوله

در خصوص مفاد مندرج در بند ۱۱ گزارش حسابرس و بازرس قانونی در مورد وضعیت «شرکت تولیدی گازلوله» به استحضار می‌رساند که با تصویب هیئت مدیره وقت شرکت گازلوله در جلسه مورخ ۱۳۹۱/۱۲/۱۸ دادخواست «اعلام ورشکستگی» شرکت مزبور به طرفیت «بانک‌های سپه، اقتصاد نوین و پارسیان» مطرح شد. طبق رأی بدوی شرکت مزبور از تاریخ ۱۳۸۵/۰۱/۰۱ ورشکسته اعلام گردید و مجدداً با اعتراض خواندگان، رأی مزبور در تاریخ ۱۳۹۲/۰۸/۰۴ توسط دادگاه تجدیدنظر قطعی شد.

«شرکت تولیدی گازلوله» به موجب رأی شعبه ۳۵ دادگاه عمومی مدنی تهران از تاریخ ۱۳۸۵/۰۱/۰۱ ورشکسته اعلام گردید و از اردیبهشت ۱۳۹۳ با انتصاب ناظر زیر نظر اداره امور تصفیه فعالیت خود را ادامه داد. در اجرای مراحل قانونی امور ورشکستگی، اداره تصفیه نسبت به تصدیق طلب در تاریخ ۱۳۹۴/۰۳/۳۰ اقدام نمود و مانده بدهی متعلق به بانک‌ها را مبلغ ۱۱۵،۲۹۵ میلیون ریال منظور نمود. اما دو بانک اقتصاد نوین و ملت به این مورد اعتراض و نسبت به طرح دعوی خود در شعبه ۱۹ دادگاه عمومی حقوقی تهران اقدام نمودند. دعوی ایشان در مرحله بدوی رد و پس از تجدیدنظر خواهی به شعبه ۵۲ دادگاه تجدیدنظر ارجاع گردید. رأی صادره حسب دادنامه شماره ۱۸۸۹ در تاریخ ۹۷/۱۲/۰۵ توسط شعبه ۵۲ دادگاه تجدیدنظر استان تهران، تأیید گردید.

ضمناً در این بین شایان توجه است که بانک اقتصاد نوین نسبت به رأی قطعیت یافته ورشکستگی در شعبه ۵۲ دادگاه تجدیدنظر استان تهران درخواست اعاده دادرسی را مطرح و تقاضای نقض رأی را نمودند که پس از طرح دعوی مزبور، جلسه رسیدگی در مورخ ۱۳۹۶/۰۶/۲۶ برگزار شد. دادگاه پس از استماع اظهارات طرفین دعوی، قرار ارجاع امر به هیئت ۷ نفره کارشناسی را صادر نمود که نهایتاً در تاریخ ۱۳۹۷/۰۹/۱۰ به موجب حکم قطعی شعبه مزبور دادنامه مورد اعاده دادرسی نقض و در خصوص دعوی «شرکت گازلوله» مبنی بر صدور حکم ورشکستگی حکم به بطلان دعوی صادر و اعلام گردید که متأسفانه رأی صادره فاقد هرگونه مبنا و استدلال قانونی و حقوقی بوده و اساساً خلاف اصول مسلم دادرسی است. بر این اساس موضوع بلافاصله در شورای حقوقی مطرح و لایحه اعتراضیه‌ای در راستای اعمال ماده ۴۷۷ قانون آئین دادرسی کیفری (اعاده دادرسی به جهت خلاف بین شرع بودن) تنظیم و با امضاء وزیر محترم تعاون، کار و رفاه اجتماعی خطاب به ریاست محترم قوه قضائیه ارسال گردید.

ریاست محترم قوه قضائیه نیز بدو دستور توقف اجرای حکم اخیر شعبه ۵۲ دادگاه تجدیدنظر را صادر و سپس دستور رسیدگی به درخواست اعمال ماده ۴۷۷ شرکت گازلوله را به معاونت قضایی قوه قضائیه ارجاع نموده‌اند.

#### ب) پرونده هلدینگ نزد اجرائیات ثبت

بانک اقتصاد نوین پس از نقض حکم قطعی ورشکستگی در دادگاه تجدیدنظر استان تهران، در راستای وصول مطالبات خویش از شرکت گازلوله علیه ضامن قرارداد تسهیلات مزبور (از جمله شرکت سرمایه‌گذاری صنایع پتروشیمی) در اداره دوم اجرائیات ثبت طرح دعوی نموده و طی نامه شماره ۱۳۹۸۰۴۹۰۱۰۱۲۰۰۱۱۲۶ مورخ ۹۸/۰۳/۰۷ مدیر اجرای اداره دوم اجرای اسناد رسمی تهران خطاب به شرکت سپرده‌گذاری مرکزی و اوراق بهادار و تسویه وجوه، تا سقف ۶۸۷،۴۸۱،۸۵۲،۴۱۱ ریال از پرتفوی سهام متعلق به این شرکت را در سهام شرکت‌های سرمایه‌گذاری ساختمان ایران، بیمه نوین، صنایع لاستیکی سهند و کربن ایران بازداشت نموده است. پس از استعلام شرکت از شعبه پنجم اداره تصفیه امور ورشکستگی تهران که پرونده شرکت گازلوله در آن مفتوح است، و این که اجرائیات صرفاً می‌تواند نسبت به اصل بدهی علیه ضامن اقدام نماید،



اداره دوم اجراییه قبلی خود را کان لم یکن اعلام و نسبت به میزان ۱۴۹,۴۴۵,۵۵۱,۲۴۱ ریال علیه ضامن (شرکت سرمایه‌گذاری صنایع پتروشیمی) اجراییه صادر کرد.

نهایتاً این شرکت مجدداً مستنداً به ماده ۱۴۳ و ۱۶۹ آیین نامه اجرای مفاد اسناد رسمی لازم‌الاجرا، نسبت به عملیات اجرایی «اداره دوم اجرای اسناد رسمی» اعتراض نمود که متعاقب آن مدیر محترم اداره مزبور طی نامه شماره ۱۳۴۸/۱۲۰۰/۱۰۴۹۰۱۳۹۸ مورخ ۹۸/۰۳/۲۱ خطاب به «شرکت سپرده‌گذاری مرکزی و اوراق و تسویه وجوه» دستور توقف و خودداری از فروش کل سهام توقیف شده «شرکت سرمایه‌گذاری صنایع پتروشیمی» را صادر نمودند تا اعتراض به روند اجرایی در هیئت نظارت ثبت مورد بررسی قرار گیرد.

در همین راستا این شرکت نسبت به طرح دعوی حقوقی به طرفیت بانک اقتصاد نوین، شرکت تولیدی گازلوله و اداره دوم اجرای قراردادهای بانکی به خواسته اعلام بطلان معامله قرارداد مشارکت مدنی، ابطال اجرائیه و صدور دستور موقت مبنی بر توقف کلیه عملیات اجرایی اقدام نمود و جلسه رسیدگی آن در شعبه ۳۷ دادگاه عمومی حقوقی مجتمع قضائی شهید صدر در تاریخ ۱۳۹۹/۰۲/۱۵ تشکیل و به دنبال آن در تاریخ ۱۳۹۹/۰۲/۲۰ رأی علیه شرکت صادر گردید.

این شرکت در تاریخ ۱۳۹۹/۰۳/۰۷ مراتب اعتراض خود را در قالب دادخواست تجدیدنظرخواهی ثبت نمود و در حال حاضر در تدارک مقدمات اعتراض به نظریه هیئت نظارت (سازمان ثبت اسناد و املاک کشور) حسب مورد در شورای عالی ثبت و یا دیوان عدالت اداری و اخذ دستور موقت در دیوان می‌باشد.

لازم به ذکر است اقدام به عمل آمده در خصوص پرونده اجرائیات ثبت منجر گردید که سرمایه‌گذاری‌های شرکت در سهام شرکت‌های بورسی به فروش نرود و فعلاً تا تعیین تکلیف پرونده صرفاً در توقیف بماند. در مجموع اقدام حقوقی مذکور، عدم خروج دارایی‌های ارزشمند شرکت را به دنبال داشته است.

**با توجه به صدور رأی دادگاه تجدیدنظر استان تهران به تاریخ ابلاغ ۱۳۹۷/۰۹/۲۵ مبنی بر پذیرش اعاده دادرسی بانک اقتصاد نوین و نقض رأی ورشکستگی شرکت و علیرغم اخذ دستور توقف اجرای رأی مزبور در تاریخ ۱۳۹۸/۰۲/۱۶، آثار مالی متصور بر رأی مذکور در دفاتر مالی شرکت گازلوله منعکس گردیده و وفق ماده ۴۷۷ آیین دادرسی کیفری، پرونده ورشکستگی شرکت در محاکم قضایی مفتوح بوده و نتایج حاصل از رسیدگی به پرونده تا تاریخ تهیه این گزارش واصل نگردیده است. مضافاً این که مبلغ ۱,۹۳۹ میلیارد ریال ذخیره در حساب‌های شرکت گازلوله منظور شده است، در حالی که اعلامیه‌های دریافتی از بانک‌ها، مبالغ مورد ادعای آن‌ها را مبلغ ۸۷۴.۱ میلیارد ریال بیان می‌دارد.**

## ۹-۳- بند ۱۲ گزارش حسابرس و بازرس قانونی موضوع بدهی به شرکت ملی صنایع پتروشیمی (NPC)

### الف) دعوی مطالبه وجه ریالی

شرکت ملی صنایع پتروشیمی (NPC) در سال ۱۳۹۰ با طرح دعوی در محاکم حقوقی مدعی طلب از این شرکت به مبلغ ۶۴۸ میلیارد ریال گردید که در نهایت طی دادنامه مورخ ۱۳۹۰/۱۱/۱۹ از شعبه دادگاه تجدیدنظر استان تهران حکم به محکومیت این شرکت به پرداخت مبلغ ۱،۶۹۱ میلیارد ریال (بابت اصل خواسته به انضمام هزینه دادرسی، حق الوکاله وکیل و خسارت تأخیر تأدیه از روز سررسید لغایت اجرای حکم) صادر گردید.

ضمناً طبق اجرائیه‌های صادره کلیه سهام این شرکت در «شرکت شیمی بافت» نیز توقیف گردید و پیرو اجرائیه‌های صادره مبلغ ۷۵ میلیارد ریال از سود سهام متعلق به این شرکت در «پتروشیمی فن‌آوران» و همچنین مبلغ ۱۴۲ میلیارد ریال از سود سهام متعلقه در «پتروشیمی خارک» را به عنوان بخشی از طلب خود دریافت نموده است.

لذا در حال حاضر با توجه به پرداخت مبالغ فوق، از اصل خواسته تنها مبلغ ۴۳۱ میلیارد ریال به عنوان بدهی این شرکت به شرکت مزبور (صنایع ملی پتروشیمی NPC) باقی مانده است. مبتنی بر مبلغ اجرائیه نسبت به احتساب ذخایر در دفاتر شرکت اقدام گردیده و پیگیری‌های حقوقی در خصوص پرونده مذکور در دست اقدام می‌باشد.

### ب) دعوی مطالبه وجه دلاری

لازم به ذکر است شرکت ملی صنایع پتروشیمی به موازات دعوی فوق، دعوی دیگری علیه این شرکت (به خواسته مطالبه ۱۹ میلیون دلار به علاوه ۳٪ مآخذ LIBOR لندن از بابت خرید ۲۰٪ سهام شرکت NPC Alliance) مطرح نموده که در تاریخ ۱۳۹۵/۰۹/۲۸ دعوی مطروحه با دفاعیات این شرکت در مرحله بدوی محکوم به رد شد. با این استدلال که حسب اظهارات خواهان در جلسه دادرسی مورخ ۹۵/۰۹/۲۲ نسبت به مجموع طلب شرکت خواهان حکم صادر و خسارت تأخیر تأدیه بر مبنای شاخص بانک مرکزی نسبت به کلیه مطالبات شرکت خواهان تعیین شده و دادنامه شماره ۱۳۹۵/۱۰/۲۷-۱۲۷۶-۱۶۱۲۰-۹۹۷۲۱۶۱۲۰ مورخ ۹۰/۱۱/۱۹ صادره از شعبه ۴۷ دادگاه حقوقی مجتمع قضایی شهید صدر متضمن این معناست و رأی صادره به موجب دادنامه شماره ۹۱۰۶۸۳ مورخ ۹۱/۰۵/۲۸ شعبه ۱۰ دادگاه تجدیدنظر قطعی شده است و با توجه به این که مطالبه خسارت بابت یک دین به دو اعتبار وجاهت قانونی ندارد حکم به نفع شرکت صادر گردید.

به دنبال صدور حکم فوق شرکت NPC در تاریخ ۱۳۹۵/۱۰/۲۷ نسبت به رأی صادره اعتراض نمود که خوشبختانه در ادامه دادخواست تجدیدنظرخواهی شرکت مزبور در تاریخ ۱۳۹۷/۰۱/۲۷ به موجب دادنامه

شماره ۹۷۰۹۹۷۰۲۲۷۲۰۰۳۹ به دلیل عدم رفع نقص مبنی بر اعلام نشانی صحیح تجدیدنظرخواه (شرکت سرمایه‌گذاری صنایع پتروشیمی)، قرار رد دادخواست تجدیدنظرخواهی شرکت NPC صادر گردید.

مجدداً شرکت NPC در تاریخ ۱۳۹۷/۰۳/۰۷ اقدام به تجدیدنظرخواهی از قرار صادره نمود که در تاریخ ۱۳۹۷/۰۸/۲۹ منتهی به پذیرش اعتراض شرکت NPC شد و پرونده جهت رسیدگی به شعبه ۱۰ دادگاه تجدیدنظر استان تهران ارجاع گردید.

در تاریخ ۱۳۹۷/۰۹/۲۸ دادگاه تجدیدنظر رد دعوی خواهان (شرکت NPC) را موافق مقررات ندانسته و ضمن نقض قرار صادره پرونده را برای ادامه رسیدگی در ماهیت به «شعبه ۱۲ دادگاه عمومی حقوقی مجتمع قضایی شهید بهشتی» ارجاع نمود و به کارشناسی ارجاع شد. نظریه کارشناسی متأسفانه بر علیه شرکت صادر و در تاریخ ۱۳۹۸/۰۷/۳۰ به شرکت ابلاغ شد و متعاقباً با درخواست شرکت نسبت به اعتراض به نظریه صادره اقدام گردید. نهایتاً به موجب طرح شکایت کیفری علیه آقای محسن احمدیان، شرکت ملی صنایع پتروشیمی و شرکت پتروشیمی بین‌الملل به اتهام تضییع اموال عمومی، دولتی، اخذ پورسانت و تحصیل مال نامشروع در شعبه ۱۴ بازپرسی دادسرای عمومی و انقلاب ناحیه ۳۲ درخواست قرار توقف دادرسی تا صدور رأی قطعی در پرونده فوق‌الذکر از شعبه ۱۲ دادگاه عمومی حقوقی مجتمع قضایی شهید بهشتی به عمل آمد که حسب پیگیری‌های امور حقوقی، در تاریخ در تاریخ ۱۳۹۹/۰۲/۱۳ با درخواست مزبور موافقت گردید. بر این اساس در حال حاضر رسیدگی به این پرونده (در شعبه ۱۲ دادگاه عمومی حقوقی مجتمع قضایی شهید بهشتی) متوقف می‌باشد.

### ج) شکایت شرکت سرمایه‌گذاری صنایع پتروشیمی علیه آقای محسن احمدیان

با عنایت به تحمیل موضوع سرمایه‌گذاری مشترک در شرکت NPC Alliance در کشور فیلیپین (در سال ۱۳۸۴) و پروژه مشارکت شرکت‌های پتروشیمی بین‌الملل NPCI و این شرکت در مجتمع تولیدی پلی اتیلن با شرکت فیلیپینی به نام Poly max و اختصاص ۲۰٪ از سهام آن شرکت به این شرکت مقرر گردید، شرکت پتروشیمی بین‌الملل (NPCI) به عنوان زیر مجموعه شرکت ملی صنایع پتروشیمی وظیفه انجام مذاکرات و انعقاد معامله با طرف فیلیپینی را بر عهده گیرد و در همین راستا مشخصاً آقای محسن احمدیان مدیر سرمایه‌گذاری وقت شرکت پتروشیمی بین‌الملل (NPCI) پس از خرید NPC Alliance به عنوان رئیس هیئت مدیره NPC Alliance نیز منصوب می‌گردد. شایان ذکر است، نامبرده همزمان در چهار شأن و جایگاه شامل مدیرعامل شرکت NPCA، نماینده NPCI، نماینده سرمایه‌گذاری صنایع پتروشیمی (PIIC) و همچنین شخصاً به عنوان سهامدار یک سهم از سهام شرکت فیلیپینی قرار داشته است. طبق اقرار شخص آقای احمدیان مبنی بر اخذ پورسانت و رشوه به مبلغ ۸ میلیون دلار در معامله سهام صدرالاشاره، ایشان اقدام به خروج مقادیر قابل توجهی از سرمایه شرکت در قالب ارز از کشور برای سرمایه‌گذاری در یک شرکت ورشکسته فیلیپینی نموده است. لذا مدیریت امور حقوقی و قراردادهای اقدام به طرح شکایت با عنوان تحصیل

مال از طریق نامشروع، تبانی در معاملات دولتی و ... از نامبرده و همدستان او نمود و پرونده مذکور در حال حاضر تحت شماره کلاسه ۹۸۰۱۱۴ در شعبه بازپرسی دادسرای عمومی و انقلاب ناحیه ۳۲ (جرایم اقتصادی) تحت بررسی و رسیدگی قرار دارد.

#### ۴- مقایسه عملکرد و بودجه سال مالی منتهی به ۱۳۹۹/۲/۳۱

صورت سود و زیان تلفیقی			
عملکرد (تجدید ارائه شده)	عملکرد	بودجه	
سال مالی منتهی به ۱۳۹۸/۰۲/۳۱	سال مالی منتهی به ۱۳۹۹/۰۲/۳۱	سال مالی منتهی به ۱۳۹۹/۰۲/۳۱	
(میلیون ریال)	(میلیون ریال)	(میلیون ریال)	
			عملیات در حال تداوم:
۱۷,۶۱۱,۲۱۷	۲۴,۶۰۳,۱۳۵	۲۲,۲۶۲,۷۹۵	درآمد های عملیاتی
(۱۳,۸۴۹,۶۳۶)	(۱۹,۵۴۷,۲۰۶)	(۱۸,۱۲۸,۱۴۲)	بهای تمام شده درآمدهای عملیاتی
۳,۷۶۱,۵۸۱	۵,۰۵۵,۹۲۹	۴,۱۳۴,۶۵۳	سود ناخالص
(۱,۱۱۶,۰۳۷)	(۱,۱۸۹,۲۲۶)	(۹۳۳,۷۳۸)	هزینه های فروش اداری و عمومی
۱۰۴,۲۱۴	۷۷,۲۳۹	—	سایر درآمدها
(۲۶۳,۱۳۵)	(۴۰۶,۱۱۶)	(۲۸,۸۹۹)	سایر هزینه ها
۲,۴۸۶,۶۲۳	۳,۵۳۷,۸۲۶	۳,۱۷۲,۰۱۶	سود عملیاتی
(۱,۷۵۶,۵۷۶)	(۲۲۴,۳۲۴)	(۱۲۷,۵۰۸)	هزینه های مالی
(۹۶۱,۴۸۹)	—	—	سایر درآمدها و هزینه های غیر عملیاتی - قلم استثنایی
۳۶۴,۹۷۹	۶۱۲,۹۳۴	۱۳۲,۵۱۳	سایر درآمدها و هزینه های غیر عملیاتی
۱۳۳,۵۳۷	۳,۹۲۶,۴۳۶	۳,۱۷۷,۰۲۱	سود عملیات در حال تداوم قبل از مالیات
(۵۳۵,۳۹۶)	(۵۹۴,۶۹۶)	(۷۵۸,۹۷۲)	هزینه مالیات بر درآمد:
—	(۳۲,۵۷۷)	—	سال جاری
(۴۰۱,۸۵۹)	۳,۲۹۹,۱۶۳	۲,۴۱۸,۰۴۹	سال های قبل
(۴۳۴,۶۰۵)	۲,۱۵۶,۰۵۲	۱,۵۸۱,۴۵۴	سود (زیان) خالص
۳۲,۷۴۷	۱,۱۴۳,۱۱۱	۸۳۶,۵۹۵	قابل انتساب به:
(۴۰۱,۸۵۹)	۳,۲۹۹,۱۶۳	۲,۴۱۸,۰۴۹	مالکان شرکت اصلی
			منافع فاقد حق کنترل
			سود (زیان) پایه هر سهم
۴۵۱	۹۸۰	۷۹۷	عملیاتی (ریال)
(۶۹۲)	۲۱۱	۷۲	غیر عملیاتی (ریال)
(۲۴۱)	۱,۱۹۱	۸۶۹	سود (زیان) پایه هر سهم

صورت سود و زیان شرکت اصلی

نرخ رشد	عملکرد سال مالی منتهی به ۱۳۹۸/۰۲/۳۱	عملکرد سال مالی منتهی به ۱۳۹۹/۰۲/۳۱	بودجه سال مالی منتهی به ۱۳۹۹/۰۲/۳۱	
(درصد)	(میلیون ریال)	(میلیون ریال)	(میلیون ریال)	
				عملیات در حال تداوم:
۱۳۷	۹۳۴,۰۲۸	۲,۲۱۲,۱۷۱	۹۹۶,۰۷۳	درآمد های عملیاتی
(۱۵)	(۲۰۰,۱۰۲)	(۱۶۹,۲۳۸)	(۱۵۴,۳۵۶)	هزینه های فروش اداری و عمومی
(۱۰۰)	۲۰,۸۴۰	—	—	سایر درآمدها
۱۷۰	۷۵۴,۷۶۶	۲,۰۴۲,۹۳۳	۸۴۱,۷۱۷	سود عملیاتی
(۱۰۰)	(۹۶۱,۴۸۹)	—	—	سایر درآمدها و هزینه های غیر عملیاتی - قلم استثنایی
(۳۸)	۲۲۴,۸۶۶	۱۳۹,۹۸۶	۱۷,۷۰۰	سایر درآمدها و هزینه های غیر عملیاتی
۱۱,۹۳۱	۱۸,۱۴۳	۲,۱۸۲,۹۱۹	۸۵۹,۴۱۷	سود عملیات در حال تداوم قبل از مالیات
				هزینه مالیات بردرآمد:
—	—	—	—	سال جاری
—	—	(۱۰,۴۷)	—	سال های قبل
۱۱,۹۲۵	۱۸,۱۴۳	۲,۱۸۱,۸۷۲	۸۵۹,۴۱۷	سود خالص
				سود پایه هر سهم:
۱۷۰	۴۱۵	۱,۱۲۲	۴۶۲	عملیاتی
۱۱۹	(۴۰۵)	۷۷	۱۰	غیر عملیاتی
۱۱,۸۹۰	۱۰	۱,۱۹۹	۴۷۲	سود پایه هر سهم

لازم به ذکر است که شرکت الزام به انتشار بودجه نداشته و بودجه مصوب در چارچوب الزامات اساسنامه تدوین و تصویب گردیده است.

## ۵- تحلیل عملکرد مالی و وضعیت مالی شرکت اصلی در سال مورد گزارش

### ۵-۱- تحلیلی بر درآمدهای شرکت اصلی

#### شرکت اصلی

نرخ رشد	عملکرد سال مالی منتهی به ۱۳۹۸ / ۰۲ / ۳۱	عملکرد سال مالی منتهی به ۱۳۹۹ / ۰۲ / ۳۱	بودجه سال مالی منتهی به ۱۳۹۹ / ۰۲ / ۳۱	درآمدهای عملیاتی
(درصد)	(میلیون ریال)	(میلیون ریال)	(میلیون ریال)	
۱۱۷	۹۰۷,۶۷۱	۱,۹۶۶,۲۶۵	۹۹۶,۰۷۳	سود سهام حاصل از سرمایه گذاریها
۸۳۳	۲۶,۳۵۷	۲۴۵,۹۰۶	—	سود حاصل از فروش سرمایه گذاریها
۱۳۷	۹۳۴,۰۲۸	۲,۲۱۲,۱۷۱	۹۹۶,۰۷۳	

سود سهام حاصل از سرمایه‌گذاری در شرکت‌های مدیریتی، غیرمدیریتی و سایر در دوره مالی منتهی به ۱۳۹۹/۰۲/۳۱ به شرح ذیل می‌باشد:

شرکت اصلی			
عملکرد	عملکرد	بودجه	
سال مالی منتهی به ۱۳۹۸/۰۲/۳۱	سال مالی منتهی به ۱۳۹۹/۰۲/۳۱	سال مالی منتهی به ۱۳۹۹/۰۲/۳۱	
(میلیون ریال)	(میلیون ریال)	(میلیون ریال)	
۵۷۵,۴۵۸	۹۲۴,۹۱۲	۶۲۴,۹۴۷	<b>سود حاصل از سرمایه‌گذاری‌ها</b>
۱۴۸,۹۴۳	۳۱۹,۲۵۷	۱۰۶,۹۱۲	<b>سود سهام شرکت‌های مدیریتی:</b>
۱۰۹,۸۷۴	۵۲۱,۶۰۳	۱۳۸,۶۹۸	شیمی بافت
۲۰,۸۲۰	۱۲,۶۸۷	—	شرکت کرین ایران
—	۲۶,۹۵۸	۶,۵۱۷	سرمایه‌گذاری هامون کیش
۲۰,۷۱۶	—	۳۵,۲۴۳	مهندسی و نصب فیرمکو پارس
۱۱,۰۰۰	۳۶,۹۳۸	۶,۴۲۰	شیمیایی فرآورد قشم
۵,۲۷۷	۳۳,۰۸۴	۴,۴۹۲	بازرسی فنی و کنترل خوردگی تکین کوی
۵,۱۷۵	۷۳,۵۵۵	۳۲,۴۸۰	لوله‌های دوجداره قدر
<b>۸۹۷,۲۶۳</b>	<b>۱,۹۴۸,۹۹۴</b>	<b>۹۵۵,۷۰۹</b>	صنایع لاستیکی سهند
			دوده صنعتی پارس
			<b>سود سهام شرکت‌های غیر مدیریتی:</b>
۲,۵۰۰	—	۱,۹۰۰	سرمایه‌گذاری غدیر
۲,۴۱۹	۲,۰۰۰	۶,۴۳۸	بورس کالای ایران
۱,۱۵۶	۳,۶۹۸	—	پتروشیمی فن آوران
۵۸۳	۷۹۸	—	سرمایه‌گذاری توسعه صنعتی ایران
—	۲۳۰	—	پتروشیمی خارک
—	۲۴۸	—	سامان گستر اصفهان
—	۶۹	—	سرمایه‌گذاری بهمن
—	۳,۲۲۶	۲,۰۲۶	پالایش نفت تبریز
—	۱,۴۶۹	—	پتروشیمی مبین
—	۶۰۰	—	پالایش نفت تهران
—	۴۶۷	—	بیمه نوین
۳,۷۵۰	۶۴	—	سایر
<b>۱۰,۴۰۸</b>	<b>۱۲,۸۶۹</b>	<b>۱۰,۳۶۴</b>	
			<b>سود حاصل از سرمایه‌گذاری در صندوق‌های سرمایه‌گذاری:</b>
—	۳۳۰	—	صندوق سرمایه‌گذاری با درآمد ثابت کمند
—	۴,۰۷۲	—	صندوق سرمایه‌گذاری امین یکم فردا
—	۴,۴۰۲	—	
<b>۹۰۷,۶۷۱</b>	<b>۱,۹۶۶,۲۶۵</b>	<b>۹۹۶,۰۷۳</b>	

سود حاصل از فروش سرمایه‌گذاری‌ها در دوره مالی منتهی به ۱۳۹۹/۰۲/۳۱ مشخصاً مربوط به واگذاری سهام شرکت‌های غیرمدیریتی به شرح ذیل می‌باشد:

شرکت اصلی

سود حاصل از فروش سرمایه‌گذاری‌ها	تعداد	بهای فروش (میلیون ریال)	بهای تمام شده (میلیون ریال)	سود (زیان) فروش سهام (میلیون ریال)
<b>سهام:</b>				
بورس کالای ایران	۱,۵۰۰,۰۰۰	۱۳۹,۶۵۲	(۸۰)	۱۳۹,۵۷۱
سرمایه‌گذاری توسعه صنعتی ایران	۷,۳۸۸,۵۶۵	۳۶,۹۷۶	(۴,۲۶۷)	۳۲,۷۰۹
پالایش نفت تبریز	۱,۳۴۴,۱۰۹	۴۲,۵۸۹	(۲۸,۸۸۰)	۱۳,۷۱۰
پتروشیمی فن آوران	۵۱۲,۸۶۳	۳۶,۲۲۰	(۲۳,۵۹۷)	۱۲,۶۲۲
سرمایه‌گذاری غدیر	۱۰,۰۰۰,۰۰۰	۳۰,۱۸۶	(۲۲,۴۰۹)	۷,۷۷۸
پالایش نفت تهران	۳,۶۶۶,۶۶۶	۲۱,۴۵۴	(۱۳,۸۷۲)	۷,۵۸۲
پتروشیمی مبین	۹۷۹,۲۷۹	۱۰,۳۱۶	(۷,۱۸۲)	۳,۱۳۴
سایر		۱۴۷		
<b>واحد صندوق‌های سرمایه‌گذاری:</b>				
صندوق سرمایه‌گذاری اندیشه ورزان صبا تامین	۲۳,۶۶۱,۹۴۸	۳۲۸,۰۲۸	(۳۰۵,۴۳۶)	۲۲,۵۹۲
صندوق سرمایه‌گذاری اعتماد ایرانیان	۳,۵۸۵,۰۰۰	۹۲,۸۱۷	(۸۹,۶۰۶)	۳,۲۱۱
سایر		۲,۸۵۱		
		۷۳۸,۲۳۸	(۴۹۲,۳۳۰)	۲۴۵,۹۰۶

۲-۵- تحلیلی بر هزینه‌های فروش، اداری و عمومی شرکت اصلی

شرح	بودجه			نرخ رشد
	سال مالی منتهی به ۱۳۹۹/۰۲/۳۱	عملکرد سال مالی منتهی به ۱۳۹۹/۰۲/۳۱	عملکرد سال مالی منتهی به ۱۳۹۸/۰۲/۳۱	
	(میلیون ریال)	(میلیون ریال)	(میلیون ریال)	(درصد)
حقوق، دستمزد و مزایا	(۱۰۴,۵۴۸)	(۸۵,۴۳۳)	(۷۳,۰۶۹)	۱۷
استهلاک	(۱۰,۳۳۸)	(۷,۲۰۴)	(۹,۲۴۶)	(۲۲)
مزایای پایان خدمت کارکنان	(۷,۴۲۸)	(۹,۷۰۱)	(۱۳,۴۵۲)	(۲۸)
حق الزحمه، حق مشاوره و حق حضور	(۳,۹۷۱)	(۳,۹۵۷)	(۶,۲۱۸)	(۳۶)
هزینه مطالبات مشکوک‌الوصول	—	(۱۷,۶۴۹)	(۴۸,۳۶۱)	(۶۴)
سایر هزینه‌ها	(۲۸,۰۷۲)	(۴۵,۲۹۴)	(۴۹,۷۵۶)	(۹)
	(۱۵۴,۳۵۷)	(۱۶۹,۲۳۸)	(۲۰۰,۱۰۲)	(۱۵)

هزینه مطالبات مشکوک‌الوصول لحاظ شده در حساب‌ها عمدتاً مربوط به مطالبات از شرکت فرعی احداث و خودکفایی صنایع شاخص (سهامی خاص) در سال مالی منتهی به ۱۳۹۹/۰۲/۳۱ می‌باشد. چرا که شرکت مشمول ماده ۱۴۱ قانون تجارت بوده و از زیان قابل توجهی برخوردار می‌باشد، از این رو در مقابل مطالبات هلدینگ از آن شرکت، ذخیره مطالبات مشکوک‌الوصول منظور گردیده است.

### ۳-۵- تحلیلی بر درآمدهای غیرعملیاتی شرکت اصلی

ترکیب درآمد غیرعملیاتی شرکت دربرگیرنده سود حاصل از واگذاری سهام شرکت‌های مدیریتی به شرح جدول ذیل می‌باشد:

عملکرد سال مالی منتهی به ۱۳۹۸/۰۲/۳۱ (میلیون ریال)	عملکرد سال مالی منتهی به ۱۳۹۹/۰۲/۳۱ (میلیون ریال)	بودجه سال مالی منتهی به ۱۳۹۹/۰۲/۳۱ (میلیون ریال)	شرح
۱۱۷,۴۲۸	۱۳۶,۳۷۸	—	سود ناشی از واگذاری سهام شرکت‌های فرعی: شرکت بازرسی فنی و کنترل خوردگی تکین کو شرکت تولیدی گازلوله
۹۷,۹۵۷	—	—	
<b>۲۱۵,۳۸۵</b>	<b>۱۳۶,۳۷۸</b>	—	
۱,۴۱۳	۱,۲۳۴	۱۷,۷۰۰	سود سپرده‌های بانکی سود تسعیر ارز سایر
۸۱۰	۲,۳۷۴	—	
۷,۲۵۸	—	—	
۹,۴۸۱	۳,۶۰۸	۱۷,۷۰۰	
<b>۲۲۴,۸۶۶</b>	<b>۱۳۹,۹۸۶</b>	<b>۱۷,۷۰۰</b>	



#### ۴-۵- تحلیلی بر مصارف مالی (دارایی های) شرکت اصلی

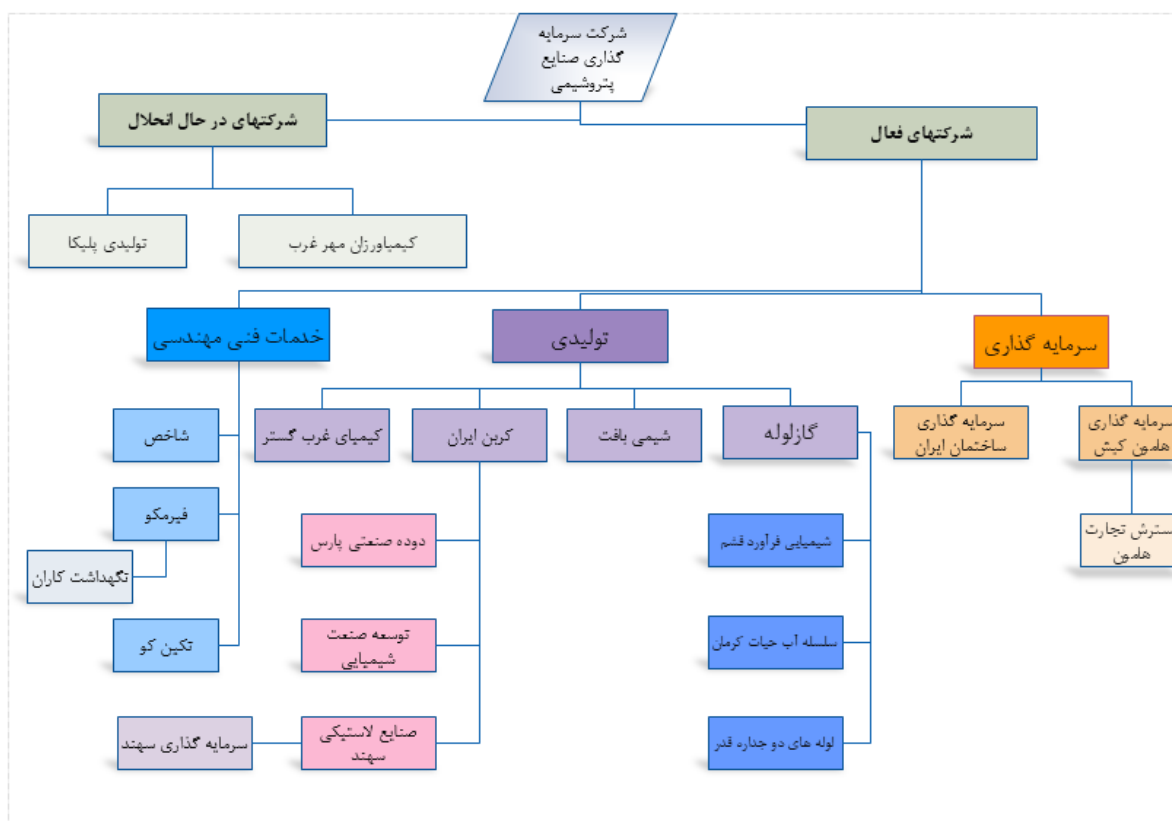
مبتنی بر ترازنامه شرکت اصلی به تاریخ ۱۳۹۹/۰۲/۳۱ ترکیب دارایی های شرکت به تفکیک سرفصل های مندرج در ترازنامه به شرح زیر می باشد:

##### ترکیب دارایی های شرکت در تاریخ ۱۳۹۹/۰۲/۳۱

سهم از کل	خالص ارزش	کاهش ارزش انباشته	بهای تمام شده	
درصد	میلیون ریال	میلیون ریال	میلیون ریال	
۰.۲۵	۱۸,۲۶۵	۰	۱۸,۲۶۵	<u>موجودی نقد</u>
				<u>سرمایه گذاری در سهام شرکت ها</u>
۱۵.۹۷	۱,۱۷۳,۰۶۰	۰	۱,۱۷۳,۰۶۰	پذیرفته شده در بورس (مدیریتی)
۰.۸۷	۶۳,۷۵۸	(۲۵,۴۳۹)	۸۹,۱۹۷	پذیرفته شده در بورس (غیر مدیریتی)
۱۷.۵۵	۱,۲۸۸,۳۴۷	(۸۳,۶۲۷)	۱,۳۷۱,۹۷۴	غیر بورسی (مدیریتی)
۰.۲۱	۱۵,۷۱۴	(۳۷۸,۶۱۹)	۳۹۴,۳۳۱	غیر بورسی (غیر مدیریتی)
۳۴.۶	۲,۵۴۰,۸۷۹	(۴۸۷,۶۸۵)	۳,۰۲۸,۵۶۲	
				<u>حسابهای دریافتنی</u>
۴۵.۰۵	۳,۳۰۸,۲۱۲	(۶۶۷,۴۰۲)	۳,۹۷۵,۶۱۴	شرکتهای تابعه و وابسته
۴.۶۳	۳۴۰,۴۰۳	(۵۰,۲۲۷)	۳۹۰,۶۳۰	شرکتهای غیر گروه
۴۹.۶۸	۳,۶۴۸,۶۱۵	(۷۱۷,۶۲۹)	۴,۳۶۶,۲۴۴	
				<u>سایر دارایی ها</u>
۰.۴۲	۳۰,۴۶۶	-	۳۰,۴۶۶	پروژه ممکو
۱.۰۷	۷۸,۷۶۲	-	۷۸,۷۶۲	زمین کوهک
۱.۴۹	۱۰۹,۲۲۸	-	۱۰۹,۲۲۸	
۱۳.۵۴	۹۹۴,۷۳۹	-	۹۹۴,۷۳۹	<u>دارایی های ثابت مشهود و نامشهود</u>
۰.۴۴	۳۱,۳۷۳	-	۳۱,۳۷۳	<u>پیش پرداخت ها</u>
۱۰۰	۷,۳۴۳,۰۹۸	(۱,۲۰۵,۳۱۴)	۸,۵۴۸,۴۱۱	جمع کل

۱-۴-۵- سرمایه گذاری در سهام شرکت ها

سبد سرمایه‌گذاری‌های شرکت شامل سهام شرکت‌های فرعی مدیریتی و شرکت‌های غیرمدیریتی می‌باشد. از طرفی می‌توان سرمایه‌گذاری‌های صورت پذیرفته را به تفکیک سرمایه‌گذاری در سهام شرکت‌های تولیدی، شرکت‌های سرمایه‌گذاری و شرکت‌های ارائه‌کننده خدمات فنی مهندسی تقسیم نمود که نمای کلی آن در نمودار زیر آورده شده است:

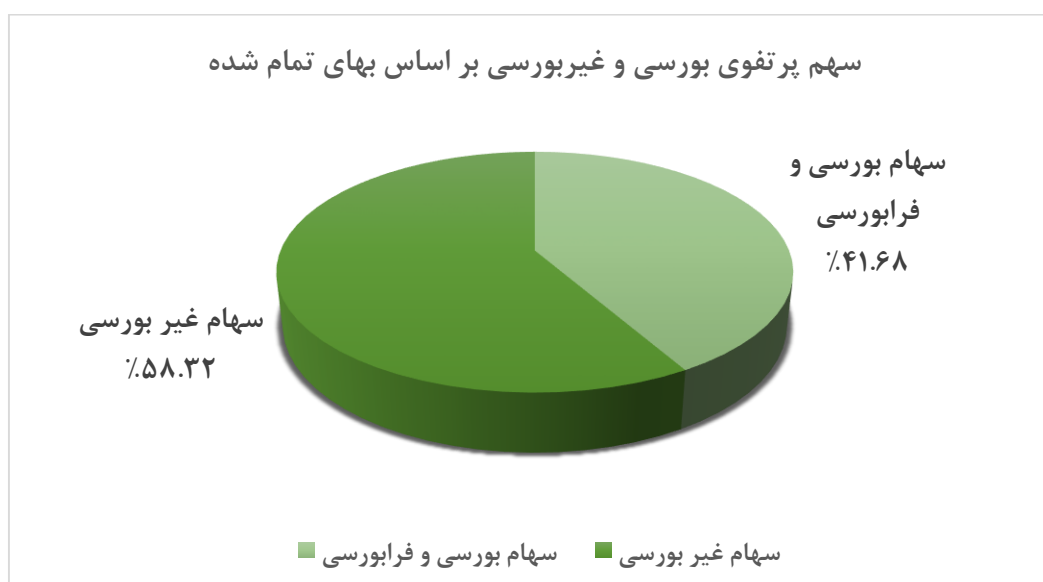


لازم به ذکر است طی سال مالی مورد گزارش شرکت شیمی تکس آریا در شرکت شیمی بافت و شرکت پتروشیمی سورنا در شرکت مهندسی و نصب فیرمکو پارس ادغام شده‌اند. همچنین شرکت سرمایه‌گذاری ساختمان ایران جزء شرکت‌های وابسته این هلدینگ است و جمعاً معادل ۲۵/۷۷ درصد از سهام آن در مالکیت مستقیم و غیرمستقیم این هلدینگ می‌باشد.

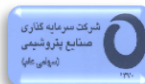
### ۱-۱-۴-۵ سرمایه گذاری های شرکت اصلی به تفکیک بورسی و غیر بورسی در تاریخ ۱۳۹۹/۰۲/۳۱

سرمایه گذاری های شرکت شامل سرمایه گذاری در سهام شرکت های بورسی، فرابورسی، و سهام شرکت های خارج از بورس می باشد، به منظور مقایسه بیشتر تفکیک سرمایه گذاری ها با احتساب درصد از کل، در جدول زیر آورده شده است:

شرح	بهای تمام شده (میلیون ریال)	ارزش بازار (میلیون ریال)	سود (زیان) (میلیون ریال)	درصد از کل (بر اساس بهای تمام شده)
سهام بورسی و فرابورسی	۱.۲۶۲.۲۵۷	۲۱۰.۰۴۶.۵۳۳	۱۹,۷۸۴,۱۲۴	۴۱/۶۸
سهام غیر بورسی	۱,۷۶۶,۳۰۵	-	-	۵۸/۳۲
جمع کل	۳.۰۲۸.۵۶۲	-	-	۱۰۰



صورت ریز سرمایه گذاری های بورسی و غیر بورسی به تفکیک شرکت های مدیریتی و غیر مدیریتی طی جداول جداگانه ای آورده شده است.



صورت وضعیت پورتفوی بورسی شرکت به تاریخ ۱۳۹۹/۰۲/۳۱

ردیف	نوع سرمایه گذاری	نام شرکت	سرمایه (میلیون ریال)	ارزش اسمی هر سهم (ریال)	پرتفوی بورسی شرکت به تاریخ ۱۳۹۹/۰۲/۳۱						پرتفوی بورسی شرکت به تاریخ ۱۳۹۸/۰۲/۳۱					
					بهای تمام شده		ارزش روز		افزایش (کاهش) ارزش		بهای تمام شده		ارزش روز		افزایش (کاهش) ارزش	
					کل	هر سهم	کل	هر سهم	درصد	تعداد سهام	کل	هر سهم	درصد	تعداد سهام	کل	هر سهم
۱	بازرسی فنی و کنترل خوردگی تگین کو	۱۰۰۰	۲۰۰۰۰۰	۱۰۰۰	۲۰۰۰۰۰	۱۰۰٪	۲۰۰۰۰۰	۱۰۰٪	۲۰۰۰۰۰	۱۰۰٪	۲۰۰۰۰۰	۱۰۰٪	۲۰۰۰۰۰			
۲	بازرسی فنی و کنترل خوردگی تگین کو (محو-تقدم)	۱۰۰۰	۲۰۰۰۰۰	۱۰۰۰	۲۰۰۰۰۰	۱۰۰٪	۲۰۰۰۰۰	۱۰۰٪	۲۰۰۰۰۰	۱۰۰٪	۲۰۰۰۰۰	۱۰۰٪	۲۰۰۰۰۰			
۳	تولیدی گازلوله	۱۰۰۰	۲۲۵۰۰۰	۱۰۰۰	۲۲۵۰۰۰	۱۰۰٪	۲۲۵۰۰۰	۱۰۰٪	۲۲۵۰۰۰	۱۰۰٪	۲۲۵۰۰۰	۱۰۰٪	۲۲۵۰۰۰			
۴	کوبن ایران	۱۰۰۰	۲۵۰۰۰۰	۱۰۰۰	۲۵۰۰۰۰	۱۰۰٪	۲۵۰۰۰۰	۱۰۰٪	۲۵۰۰۰۰	۱۰۰٪	۲۵۰۰۰۰	۱۰۰٪	۲۵۰۰۰۰			
۵	دوده صنعتی پارس	۱۰۰۰	۴۷۴۵۲۲	۱۰۰۰	۴۷۴۵۲۲	۱۰۰٪	۴۷۴۵۲۲	۱۰۰٪	۴۷۴۵۲۲	۱۰۰٪	۴۷۴۵۲۲	۱۰۰٪	۴۷۴۵۲۲			
۶	صنایع لاستیکی سپند	۱۰۰۰	۳۵۰۰۰۰	۱۰۰۰	۳۵۰۰۰۰	۱۰۰٪	۳۵۰۰۰۰	۱۰۰٪	۳۵۰۰۰۰	۱۰۰٪	۳۵۰۰۰۰	۱۰۰٪	۳۵۰۰۰۰			
۷	سرمایه گذاری ساختمان ایران	۱۰۰۰	۱۰۰۰۰۰۰۰	۱۰۰۰	۱۰۰۰۰۰۰۰	۱۰۰٪	۱۰۰۰۰۰۰۰	۱۰۰٪	۱۰۰۰۰۰۰۰	۱۰۰٪	۱۰۰۰۰۰۰۰	۱۰۰٪	۱۰۰۰۰۰۰۰			
	جمع															
۸	بورس کالای ایران	۱۰۰۰	۱۸۶۰۰۰۰	۱۰۰۰	۱۸۶۰۰۰۰	۱۰۰٪	۱۸۶۰۰۰۰	۱۰۰٪	۱۸۶۰۰۰۰	۱۰۰٪	۱۸۶۰۰۰۰	۱۰۰٪	۱۸۶۰۰۰۰			
۹	پتروشیمی خارک	۱۰۰۰	۶۰۰۰۰۰۰۰	۱۰۰۰	۶۰۰۰۰۰۰۰	۱۰۰٪	۶۰۰۰۰۰۰۰	۱۰۰٪	۶۰۰۰۰۰۰۰	۱۰۰٪	۶۰۰۰۰۰۰۰	۱۰۰٪	۶۰۰۰۰۰۰۰			
۱۰	سرمایه گذاری توسعه ملی	۱۰۰۰	۴۵۰۰۰۰۰۰	۱۰۰۰	۴۵۰۰۰۰۰۰	۱۰۰٪	۴۵۰۰۰۰۰۰	۱۰۰٪	۴۵۰۰۰۰۰۰	۱۰۰٪	۴۵۰۰۰۰۰۰	۱۰۰٪	۴۵۰۰۰۰۰۰			
۱۱	سرمایه گذاری بیمه	۱۰۰۰	۲۷۵۰۰۰۰۰	۱۰۰۰	۲۷۵۰۰۰۰۰	۱۰۰٪	۲۷۵۰۰۰۰۰	۱۰۰٪	۲۷۵۰۰۰۰۰	۱۰۰٪	۲۷۵۰۰۰۰۰	۱۰۰٪	۲۷۵۰۰۰۰۰			
۱۲	بیمه نوین	۱۰۰۰	۱۵۰۰۰۰۰۰	۱۰۰۰	۱۵۰۰۰۰۰۰	۱۰۰٪	۱۵۰۰۰۰۰۰	۱۰۰٪	۱۵۰۰۰۰۰۰	۱۰۰٪	۱۵۰۰۰۰۰۰	۱۰۰٪	۱۵۰۰۰۰۰۰			
۱۳	سلان گسترانصهان	۱۰۰۰	۲۲۱۰۹۹۱	۱۰۰۰	۲۲۱۰۹۹۱	۱۰۰٪	۲۲۱۰۹۹۱	۱۰۰٪	۲۲۱۰۹۹۱	۱۰۰٪	۲۲۱۰۹۹۱	۱۰۰٪	۲۲۱۰۹۹۱			
۱۴	بسته بندی پارس	۱۰۰۰	۳۰۰۰۰۰	۱۰۰۰	۳۰۰۰۰۰	۱۰۰٪	۳۰۰۰۰۰	۱۰۰٪	۳۰۰۰۰۰	۱۰۰٪	۳۰۰۰۰۰	۱۰۰٪	۳۰۰۰۰۰			
۱۵	پتروشیمی فن آوران	۱۰۰۰	۹۵۰۰۰۰۰	۱۰۰۰	۹۵۰۰۰۰۰	۱۰۰٪	۹۵۰۰۰۰۰	۱۰۰٪	۹۵۰۰۰۰۰	۱۰۰٪	۹۵۰۰۰۰۰	۱۰۰٪	۹۵۰۰۰۰۰			
۱۶	پتروشیمی فارابی	۱۰۰۰	۲۶۳۰۰۰۰۰	۱۰۰۰	۲۶۳۰۰۰۰۰	۱۰۰٪	۲۶۳۰۰۰۰۰	۱۰۰٪	۲۶۳۰۰۰۰۰	۱۰۰٪	۲۶۳۰۰۰۰۰	۱۰۰٪	۲۶۳۰۰۰۰۰			
۱۷	صندوق سرمایه گذاری امین یک فردا (ETF)	۱۰۰۰	۱۰۰۰۰۰۰۰	۱۰۰۰	۱۰۰۰۰۰۰۰	۱۰۰٪	۱۰۰۰۰۰۰۰	۱۰۰٪	۱۰۰۰۰۰۰۰	۱۰۰٪	۱۰۰۰۰۰۰۰	۱۰۰٪	۱۰۰۰۰۰۰۰			
۱۸	صندوق سرمایه گذاری اندیشه وران صنایع	۱۰۰۰	۱۰۰۰۰۰۰۰	۱۰۰۰	۱۰۰۰۰۰۰۰	۱۰۰٪	۱۰۰۰۰۰۰۰	۱۰۰٪	۱۰۰۰۰۰۰۰	۱۰۰٪	۱۰۰۰۰۰۰۰	۱۰۰٪	۱۰۰۰۰۰۰۰			
۱۹	گسترافت و گازتین	۱۰۰۰	۱۰۸۰۰۰۰۰	۱۰۰۰	۱۰۸۰۰۰۰۰	۱۰۰٪	۱۰۸۰۰۰۰۰	۱۰۰٪	۱۰۸۰۰۰۰۰	۱۰۰٪	۱۰۸۰۰۰۰۰	۱۰۰٪	۱۰۸۰۰۰۰۰			
۲۰	سرمایه گذاری توسعه صنعتی ایران	۱۰۰۰	۲۶۵۰۰۰۰۰	۱۰۰۰	۲۶۵۰۰۰۰۰	۱۰۰٪	۲۶۵۰۰۰۰۰	۱۰۰٪	۲۶۵۰۰۰۰۰	۱۰۰٪	۲۶۵۰۰۰۰۰	۱۰۰٪	۲۶۵۰۰۰۰۰			
۲۱	بالایش نفت تبریز	۱۰۰۰	۳۸۸۴۰۱۱	۱۰۰۰	۳۸۸۴۰۱۱	۱۰۰٪	۳۸۸۴۰۱۱	۱۰۰٪	۳۸۸۴۰۱۱	۱۰۰٪	۳۸۸۴۰۱۱	۱۰۰٪	۳۸۸۴۰۱۱			
۲۲	سرمایه گذاری تقدیر	۱۰۰۰	۷۲۰۰۰۰۰۰	۱۰۰۰	۷۲۰۰۰۰۰۰	۱۰۰٪	۷۲۰۰۰۰۰۰	۱۰۰٪	۷۲۰۰۰۰۰۰	۱۰۰٪	۷۲۰۰۰۰۰۰	۱۰۰٪	۷۲۰۰۰۰۰۰			
۲۳	بالایش نفت تهران	۱۰۰۰	۲۴۰۰۰۰۰۰	۱۰۰۰	۲۴۰۰۰۰۰۰	۱۰۰٪	۲۴۰۰۰۰۰۰	۱۰۰٪	۲۴۰۰۰۰۰۰	۱۰۰٪	۲۴۰۰۰۰۰۰	۱۰۰٪	۲۴۰۰۰۰۰۰			
۲۴	پتروشیمی مبین	۱۰۰۰	۱۴۰۵۲۰۰۰	۱۰۰۰	۱۴۰۵۲۰۰۰	۱۰۰٪	۱۴۰۵۲۰۰۰	۱۰۰٪	۱۴۰۵۲۰۰۰	۱۰۰٪	۱۴۰۵۲۰۰۰	۱۰۰٪	۱۴۰۵۲۰۰۰			
۲۵	سنگ آهن گهر زمین	۱۰۰۰	۱۲۳۰۰۰۰۰	۱۰۰۰	۱۲۳۰۰۰۰۰	۱۰۰٪	۱۲۳۰۰۰۰۰	۱۰۰٪	۱۲۳۰۰۰۰۰	۱۰۰٪	۱۲۳۰۰۰۰۰	۱۰۰٪	۱۲۳۰۰۰۰۰			
۲۶	تولیدات پتروشیمی فاد بصیر	۱۰۰۰	۲۳۰۰۰۰۰	۱۰۰۰	۲۳۰۰۰۰۰	۱۰۰٪	۲۳۰۰۰۰۰	۱۰۰٪	۲۳۰۰۰۰۰	۱۰۰٪	۲۳۰۰۰۰۰	۱۰۰٪	۲۳۰۰۰۰۰			
	جمع															
	جمع کل															

صورت وضعیت پورتنوی غیر بورسی شرکت به تاریخ ۱۳۹۹/۰۲/۳۱

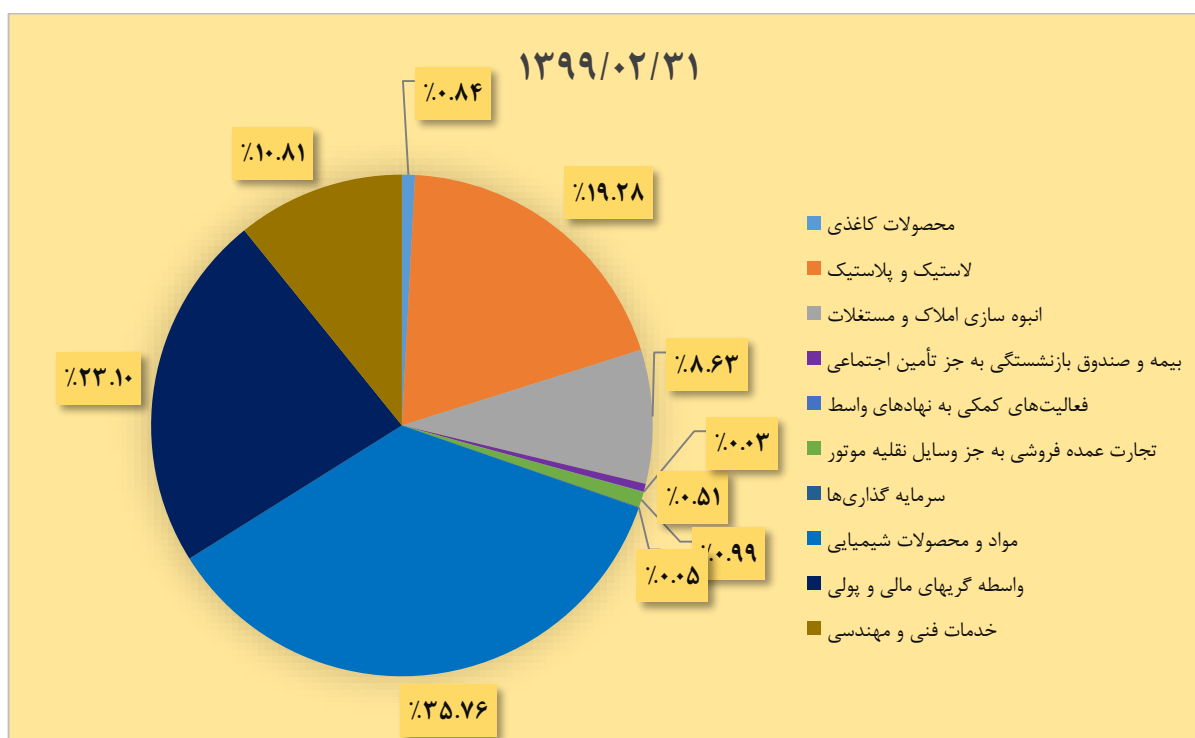
پرتنوی غیر بورسی شرکت به تاریخ ۱۳۹۸/۰۲/۳۱										پرتنوی غیر بورسی به تاریخ ۱۳۹۹/۰۲/۳۱										نام شرکت	نوع سرمایه گذاری	ردیف
خالص ارزش		کاهش ارزش ابباشته		بهای تمام شده		میزان مالکیت		خالص ارزش		کاهش ارزش ابباشته		بهای تمام شده		میزان مالکیت		ارزش اسمی هر سهم	سرمایه (میلیون ریال)					
کل	هر سهم	کل	(میلیون ریال)	کل	(ریال)	درصد	تعداد سهام	کل	هر سهم	کل	(میلیون ریال)	کل	هر سهم	درصد	تعداد سهام							
۶۹۹,۳۰۰	۱,۰۰۰	۰	۶۹۹,۳۰۰	۱,۰۰۰	۹۹,۸۹	۶۹۹,۳۰۰,۰۰۰	۶۹۹,۳۰۰	۱,۰۰۰	۰	۶۹۹,۳۰۰	۱,۰۰۰	۹۹,۸۹	۶۹۹,۳۰۰,۰۰۰	۱,۰۰۰	۷۰۰,۰۰۰	سرمایه گذاری هامون کیش	مادرنوی	۱				
۱۵۴,۶۲۴	۱,۰۰۷۵	۰	۱۵۴,۶۲۴	۱,۰۰۷۵	۶۵,۳۹	۱۴۲,۸۶۴,۴۲۹	۱۵۴,۶۲۴	۱,۰۰۴۵	۰	۱۵۴,۶۲۴	۱,۰۰۷۵	۶۳,۵۰	۱۴۷,۹۸۵,۸۸۴	۱,۰۰۰	۲۳۳,۰۴۶	شیمی یاقت		۲				
۸۶,۴۴۲	۴,۳۲۲	۰	۸۶,۴۴۲	۴,۳۲۲	۲۰,۰۰	۱۹,۹۹۹,۹۰۰	۱۹۷,۹۰۷	۶,۷۵۱	۰	۱۹۷,۹۰۷	۶,۷۵۱	۲۹,۳۲	۲۹,۳۱۵,۹۷۰	۱,۰۰۰	۱۰۰,۰۰۰	تولیدی لوله های دوجداره قدر		۳				
۶۵,۰۶۹	۱,۰۰۰	۰	۶۵,۰۶۹	۱,۰۰۰	۵۹,۱۵	۶۵,۰۶۴,۷۳۰	۶۵,۰۶۵	۱,۰۰۰	۰	۶۵,۰۶۵	۱,۰۰۰	۵۹,۱۴	۶۵,۰۶۰,۷۳۰	۱,۰۰۰	۱۱۰,۰۰۸	مهندسی و نصب قیرمکو پارس		۴				
۳۰,۸۴۰	۲,۰۵۶	۰	۳۰,۸۴۰	۲,۰۵۶	۳۰,۰۰	۱۵,۰۰۰,۰۰۰	۳۰,۸۴۰	۲,۰۵۶	۰	۳۰,۸۴۰	۲,۰۵۶	۳۰,۰۰	۱۵,۰۰۰,۰۰۰	۱,۰۰۰	۵۰,۰۰۰	سلسله آب حیات کرمان		۵				
۰	۱,۰۰۰	(۹,۰۰۰)	۹,۰۰۰	۱,۰۰۰	۹,۰۰۰	۸,۹۹۹,۶۰۰	۰	۱,۰۰۰	(۹,۰۰۰)	۹,۰۰۰	۱,۰۰۰	۹,۰۰۰	۸,۹۹۹,۶۰۰	۱,۰۰۰	۱۰,۰۰۰	احداث و خودکفایی صنایع شاخص		۶				
۰	۱,۰۰۰,۰۰۰	(۹۶)	۹۶	۱,۰۰۰,۰۰۰	۹۶,۰۰	۹۶	۰	۱,۰۰۰,۰۰۰	(۹۶)	۹۶	۱,۰۰۰,۰۰۰	۹۶,۰۰	۹۶	۱,۰۰۰,۰۰۰	۱۰۰	۱۰۰		کیمیا و رزان مهر غرب - در حال انحلال	۷			
۰	۰	(۷۳,۵۹۴)	۷۳,۵۹۴	۱,۰۰۵۱	۹۹,۹۹	۶۹,۹۹۱,۳۵۰	۰	۱,۰۰۵۱	(۷۳,۵۹۴)	۷۳,۵۹۴	۱,۰۰۵۱	۹۹,۹۹	۶۹,۹۹۱,۳۵۰	۱,۰۰۰	۷۰,۰۰۰	صنایع کیمیای غرب گستر		۸				
۲۹,۹۳۵	۰	۰	۲۹,۹۳۵	۱,۰۰۰	۱۴,۹۷	۲۹,۹۳۵,۲۰۰	۱۴۰,۷۱۱	۲,۹۲۳	۰	۱۴۰,۷۱۱	۲,۹۲۳	۲۴,۰۷	۴۸,۱۳۹,۹۷۲	۱,۰۰۰	۲۰۰,۰۰۰	شیمیایی فراورد قشم		۹				
۰	۰	(۹۳۷)	۹۳۷	۱,۰۰۰,۴۳	۹۳,۶۶	۹,۳۶۶	۰	۱,۰۰۰,۴۳	(۹۳۷)	۹۳۷	۱,۰۰۰,۴۳	۹۳,۶۶	۹,۳۶۶	۱,۰۰۰,۰۰۰	۱,۰۰۰	۱,۰۰۰		تولیدی پلیکا - در حال انحلال	۱۰			
۱,۰۶۶,۱۱۰		(۸۳,۶۲۷)	۱,۱۴۹,۷۳۷				۱,۲۸۸,۳۴۷		(۸۳,۶۲۷)	۱,۳۷۱,۹۷۴						جمع						
۰	۲۱,۵۵۳	(۲۰۵,۷۲۲)	۲۰۵,۷۲۲	۲۱,۵۵۳	۲۰,۰۰	۹,۵۴۵,۰۰۰		۲۱,۵۵۳	(۲۰۵,۷۲۲)	۲۰۵,۷۲۲	۲۱,۵۵۳	۲۰,۰۰	۹,۵۴۵,۰۰۰	۱,۰۰۰,۰۰۰	۴۷,۷۲۵,۰۰۰	پتروشیمی الیاس	غیر مادرنوی	۱۲				
۱۰,۰۰۰	۱,۰۰۰	۰	۱۰,۰۰۰	۱,۰۰۰	۱,۰۰	۱۰,۰۰۰,۰۰۰	۱۰,۰۰۰	۱,۰۰۰	۰	۱۰,۰۰۰	۱,۰۰۰	۱,۰۰	۱۰,۰۰۰,۰۰۰	۱,۰۰۰	۱۰,۰۰۰,۰۰۰	پتروشیمی هرمز		۱۳				
۳,۳۷۴	۱,۰۰۰	۰	۳,۳۷۴	۱,۰۰۰	۰,۰۶	۳,۳۷۴,۴۹۵	۳,۳۷۴	۱,۰۰۰	۰	۳,۳۷۴	۱,۰۰۰	۰,۰۶	۳,۳۷۴,۴۹۵	۱,۰۰۰	۶,۰۰۰,۰۰۰	پتروشیمی هنگام		۱۴				
۱,۱۴۳	۹,۹۹۷	۰	۱,۱۴۳	۹,۹۹۷	۰,۹۳	۱۱۴,۳۳۳	۱,۱۴۳	۹,۹۹۷	۰	۱,۱۴۳	۹,۹۹۷	۰,۹۳	۱۱۴,۳۳۳	۱,۰۰۰	۱۲۲,۵۰۰	شرکت یازرسی فنی مستقل آتی		۱۵				
۴۵۰	۳,۰۰۰	۰	۴۵۰	۳,۰۰۰	۰,۵۰	۱۵۰,۰۰۰	۴۵۰	۳,۰۰۰	۰	۴۵۰	۳,۰۰۰	۰,۵۰	۱۵۰,۰۰۰	۱,۰۰۰	۳۰,۰۰۰	صنایع کرینات کلسیم آهوان		۱۶				
۴۰۳	۰	(۱۷۲,۰۹۷)	۱۷۲,۵۰۰	۱,۰۰۰,۰۰۰	۱,۰۲	۱۷۲,۵۰۰	۴۰۳	۱,۰۰۰,۰۰۰	(۱۷۲,۰۹۷)	۱۷۲,۵۰۰	۱,۰۰۰,۰۰۰	۰,۰۲	۱۷۲,۵۰۰	۱,۰۰۰	۹,۲۰۰,۰۰۰	پتروشیمی کارون		۱۷				
۱۶۰	۱,۰۰۰۰	۰	۱۶۰	۱,۰۰۰۰	۱۲,۹۰	۱۶۰,۰۰۰	۱۶۱	۱,۰۰۰۰	۰	۱۶۰	۱,۰۰۰۰	۱۲,۹۰	۱۶۰,۰۰۰	۱,۰۰۰	۱,۲۴۰	نوسعه صنعت سرمایه گذاری ایران		۱۸				
۱۳۸	۹,۲۰۰	۰	۱۳۸	۹,۲۰۰	۱,۰۰	۱۵۰,۰۰۰	۱۳۸	۹,۲۰۰	۰	۱۳۸	۹,۲۰۰	۱,۰۰	۱۵۰,۰۰۰	۱,۰۰۰	۱,۵۰۰	سرمایه گذاری اتحاد		۱۹				
۴۴	۸۴۲	۰	۴۴	۸۴۲	۰,۱۵	۵۲,۲۳۸	۴۵	۸۴۲	۰	۴۴	۸۴۲	۰,۱۵	۵۲,۲۳۸	۱,۰۰۰	۳۵,۲۰۵	نوسعه امور عمرانی و سرمایه گذاری پوشهر		۲۰				
۰	۰	(۸۰۰)	۸۰۰	۴۴,۴۴۴,۴۴۴	۰	۱۸	۰	۴۴,۴۴۴,۴۴۴	(۸۰۰)	۸۰۰	۴۴,۴۴۴,۴۴۴	۰	۱۸	۱,۰۰۰	۳۰,۰۰۰	شرکت شیمیایی الیاف		۲۱				
۱۵,۷۱۲		(۳۷۸,۶۱۹)	۳۹۴,۳۳۱				۱۵,۷۱۴		(۳۷۸,۶۱۹)	۳۹۴,۳۳۱						جمع						
۱۰,۸۱,۸۳۲		(۴۶۲,۲۴۶)	۱,۵۴۴,۰۶۸				۱,۳۰۴,۰۶۱		(۴۶۲,۲۴۶)	۱,۷۶۶,۳۰۵						جمع کل						

Activate Windows

## ۲-۱-۴ سرمایه گذاری های شرکت اصلی به تفکیک صنعت

بر اساس طبقه بندی مورد تأیید سازمان بورس و اوراق بهادار، ترکیب سرمایه گذاری های شرکت به تفکیک صنعت به شرح جدول زیر می باشد:

۱۳۹۸/۰۲/۳۱			۱۳۹۹/۰۲/۳۱			شرح سرمایه گذاری
درصد از کل	بهای تمام شده (میلیون ریال)	تعداد شرکت	درصد از کل	بهای تمام شده (میلیون ریال)	تعداد شرکت	
۳۹,۷۷٪	۱,۰۷۲,۰۱۱	۱۵	۳۵,۷۶٪	۱,۰۸۲,۹۶۳	۱۴	مواد و محصولات شیمیایی
۲۶,۱۶٪	۷۰۵,۱۹۵	۷	۲۳,۱۰٪	۶۹۹,۵۴۲	۴	واسطه گریه های مالی و پولی
۱۳,۳۸٪	۳۶۰,۶۸۳	۶	۱۹,۲۸٪	۵۸۳,۹۲۳	۶	لاستیک و پلاستیک
۶,۷۵٪	۱۸۱,۸۹۰	۵	۱۰,۸۱٪	۳۲۷,۵۲۰	۴	خدمات فنی و مهندسی
۹,۶۹٪	۲۶۱,۲۲۳	۲	۸,۶۳٪	۲۶۱,۲۲۳	۲	انبوه سازی املاک و مستغلات
			۰,۹۹٪	۳۰,۰۰۰	۱	تجارت عمده فروشی به جز وسایل نقلیه موتور
۰,۹۴٪	۲۵,۴۳۹	۱	۰,۸۴٪	۲۵,۴۳۹	۱	محصولات کاغذی
۰,۵۸٪	۱۵,۵۷۱	۱	۰,۵۱٪	۱۵,۵۷۱	۱	بیمه و صندوق بازنشستگی به جز تأمین اجتماعی
			۰,۰۵٪	۱,۳۸۶	۲	سرمایه گذاری ها
۰,۰۴٪	۱,۰۷۵	۱	۰,۰۳٪	۹۹۴	۱	فعالیت های کمکی به نهادهای واسط
۲,۶۹٪	۷۲,۳۵۷	۵	۰,۰۰٪	۰	۰	سایر صنایع
۱۰۰٪	۲,۶۹۵,۴۴۴	۴۳	۱۰۰٪	۳,۰۲۸,۵۶۲	۳۶	جمع



## ۲-۴-۵- مطالبات شرکت اصلی از شرکت‌های گروه

لازم به ذکر است که از مجموع حساب‌های دریافتنی به مبلغ ۳,۶۴۸,۶۱۵ میلیون ریال، معادل ۱,۹۶۶,۲۶۵ میلیون ریال درآمد سود سهام حاصل از سرمایه‌گذاری‌ها می‌باشد که در سال مالی منتهی به ۱۳۹۹/۰۲/۳۱ شناسایی شده است و طبق قانون تجارت حداکثر ظرف مدت ۸ ماه از مصوبه مجمع عمومی عادی سالیانه شرکت‌های سرمایه‌پذیر قابل وصول خواهد بود.

همچنین شرکت معادل ۹۴۳,۳۷۶ میلیون ریال مطالبات سنواتی از شرکت سرمایه‌گذاری هامون کیش دارد که برنامه افزایش سرمایه شرکت مذکور از محل مطالبات و آورده نقدی در دست اقدام می‌باشد.

از طرفی مطالبات سنواتی از شرکت‌های لوله دوجداره قدر و شیمیایی فرآورد قشم به ترتیب معادل ۱۱۰,۷۷۶ میلیون ریال و ۱۱۱,۴۶۶ میلیون ریال بود که طی سال مالی مورد گزارش از طریق انتقال دارایی (سهام شرکت‌های مذکور) وصول گردید.

شرکت افزایش سرمایه در شرکت‌های تابعه (کنترل خوردگی و بازرسی فنی تکین کو، مهندسی و نصب فیرمکوپارس، نگهداشت کاران و ...) را به منظور وصول مطالبات در دستور کار دارد.

## ۳-۴-۵- دارایی در جریان تکمیل

### کارخانه اسید سیتریک

شرکت حل و فصل پرونده حقوقی ماشین‌آلات کارخانه اسید سیتریک را به شرح توضیحات مندرج در تکالیف مجمع در برنامه دارد. همچنین حسب سیاست‌های تدوین شده در هلدینگ‌های بالادستی (شرکت‌های معظم سرمایه‌گذاری تأمین اجتماعی (شستا) و نفت و گاز و پتروشیمی تأمین (تاپیکو) راه‌اندازی و بهره‌برداری از کارخانه اسیدسیتریک در برنامه این شرکت می‌باشد. از این رو اهم تصمیمات و نتایج حاصل از اقدامات صورت گرفته در خصوص راه‌اندازی مجدد کارخانه اسید سیتریک در کرمانشاه به شرح ذیل می‌باشد:

۱) ارائه گزارش اقدامات صورت گرفته در خصوص راه‌اندازی مجدد کارخانه به استاندار محترم استان کرمانشاه جناب آقای مهندس بازوند

۲) برگزاری جلسات و انجام مکاتبات متعدد با بانک کشاورزی به منظور حل و فصل موضوعات مرتبط با مالکیت کارخانه

۳) پیگیری مسائل حقوقی مرتبط با راه‌اندازی مجدد کارخانه در اداره تصفیه امور ورشکستگی شرکت‌ها

- ۴) برگزاری جلساتی با بستانکاران شرکت صنایع کیمیای غرب گستر در اداره تصفیه و امور ورشکستگی تهران
- ۵) ارائه گزارش‌های روزانه و هفتگی به شرکت محترم سرمایه‌گذاری تأمین اجتماعی در رابطه با آخرین اقدامات انجام شده در جهت راه‌اندازی مجدد کارخانه
- ۶) اخذ مجوز به کارگیری منابع اشعه از سازمان انرژی اتمی ایران در جهت تعیین کیفیت محصول تولیدی در زمان بهره‌برداری
- ۷) برگزاری جلسات متعدد با شرکت مهندسين مشاور رادها در جهت ارائه طرح اولیه امکان‌سنجی فنی و اقتصادی راه‌اندازی مجدد کارخانه
- ۸) عقد قرارداد مدیریت پیمان با شرکت مهندسی و نصب فیرمکوپارس در حوزه فنی و مالی
- ۹) تعیین شرکت کنترل خوردگی و بازرسی فنی تکین کو به منظور انجام بازرسی‌ها و عارضه‌یابی‌های مقتضی در جهت راه‌اندازی مجدد کارخانه
- ۱۰) تعیین یکی از متخصصین حوزه بیوشیمی و صنعت دارو به عنوان مسئول پیگیری امور مربوط به راه‌اندازی
- ۱۱) به روزرسانی گزارش راه‌اندازی مجدد کارخانه و افزودن سناریوهای جدید توسط شرکت مشاور مهندسی صنعتی فهامه طی جلسات متعدد با نمایندگان آن شرکت
- ۱۲) مذاکره با چند شرکت تأمین‌کننده میکرو ارگانیسم جدید با راندمان بالا
- ۱۳) مذاکره با پرسنل با تجربه جهت بازگشت به کار و جذب نیروی متخصص
- ۱۴) انجام تست‌های کنترل کیفی بر روی سوش *Aspergillus* به منظور استفاده در فرآیند بهره‌برداری

۴-۴-۵- سایر دارایی‌ها

#### الف) پروژه ممکو

این مجموعه ۲۲۴ واحد مسکونی واقع در شهرک بعثت بندر امام خمینی است که با سرمایه‌گذاری مشترک شرکت پتروشیمی غدیر (سهامی عام)، و به صورت مشارکتی احداث گردیده است. درصد پیشرفت پروژه ۸۰٪ می‌باشد. همچنین طبق جلسات برگزار شده با شرکت پتروشیمی غدیر و سهامدار عمده (شرکت نفت و گاز و پتروشیمی تأمین (تاپیکو)) تکمیل این پروژه در برنامه‌های آتی این هلدینگ می‌باشد.



### ب) زمین کوهک

زمین مزبور به متراژ تقریبی ۲۵۰۰ متر واقع در کوهک کن می باشد که سه دانگ متعلق به شرکت سرمایه گذاری صنایع پتروشیمی و سه دانگ دیگر متعلق به شرکت پتروشیمی فن آوران می باشد. زمین کوهک در سال ۱۳۹۲ به منظور تأسیس دفتر مرکزی مشترک دو شرکت خریداری شده است. در سنوات گذشته اقداماتی جهت فروش زمین مذکور صورت گرفته است لیکن به دلیل عدم حصول نتیجه در سر فصل سایر دارایی های شرکت اصلی طبقه بندی شده است.

### ۵-۵- تحلیلی بر بدهی های شرکت اصلی

مبتنی بر ترازنامه شرکت اصلی به تاریخ ۱۳۹۹/۰۲/۳۱ مهمترین بدهی های شرکت به تفکیک سرفصل های مندرج در ترازنامه به شرح زیر می باشد:

۱۳۹۹/۰۲/۳۱			
جمع	سود سهام	حسابهای پرداختی	اسناد پرداختی
<b>شرکتهای غیر گروه:</b>			
۵۸۵,۲۰۰	-	۲۱۵,۲۰۰	۳۷۰,۰۰۰
			شرکت خدمات پشتیبانی مهر ۷۸
۴۲۷,۲۸۵	۳۷۹,۹۰۸	۴۷,۳۷۷	-
			NPC شرکت ملی صنایع پتروشیمی
-			
<b>شرکتهای هم گروه:</b>			
۱۱,۳۴۲	-	۱۱,۳۴۲	-
			اشخاص وابسته
۷۳,۳۵۰		-	۷۳,۳۵۰
			شرکت فرآورده های قیری هرمز پاسارگاد
-			
<b>سایر شرکتهای:</b>			
۹۶۲,۲۸۴		۹۶۲,۲۸۴	
			هزینه های پرداختی
۹,۲۶۴		۹,۲۶۴	
			حق تقدم سهامداران
۴,۰۳۵		۴,۰۳۵	
			بیمه و مالیات پرداختی
۱۷۸		۱۷۸	
			حقوق پرداختی
۴۹۱		۴۹۱	
			سپرده های حسن انجام کار و بیمه
-			
<b>سایر:</b>			
۷۶,۷۱۴	۷۶,۷۱۴	-	-
			سهامداران حقیقی
۱۶,۶۴۰	۱۶,۶۴۰	-	-
			سهامداران حقوقی
۱۱,۶۹۲	-	۱۱,۶۹۲	-
			سایر
<b>۲,۱۷۸,۴۷۵</b>	<b>۴۷۳,۲۶۲</b>	<b>۱,۲۶۱,۸۶۳</b>	<b>۴۴۳,۳۵۰</b>

### ۱-۵-۵- بدهی به شرکت خدمات پشتیبانی مهر ۷۸ (موضوع ماشین آلات کارخانه اسید سیتریک)

بدهی به شرکت فوق‌الذکر بابت خرید ماشین‌آلات کارخانه اسیدسیتریک از بانک کشاورزی می‌باشد که به طور مفصل در بخش تکالیف مجمع به آن پرداخته شد.

### ۲-۵-۵- بدهی به شرکت ملی صنایع پتروشیمی (NPC)

مجموع بدهی این شرکت به شرکت ملی صنایع پتروشیمی معادل ۴۲۷،۲۸۵ میلیون ریال می‌باشد (۴۷،۳۷۷ میلیون ریال حساب‌های پرداختنی و ۳۷۹،۹۰۸ میلیون ریال سود سهام پرداختنی). توضیحات مفصل دعوی حقوقی مطروحه بین طرفین در بخش تکالیف مجمع آورده شده است.

### ۳-۵-۵- بدهی به شرکت فرآورده های قیر هرمز پاسارگاد (در ارتباط با حسابهای دریافتنی از شرکت فیتکو)

بدهی به شرکت فرآورده های قیر هرمز پاسارگاد بابت قرارداد منعقد شده با شرکت بین المللی فروغ ماهان امین (به نمایندگی آقای محمدرضا فقیه) و شرکت فیتکو بوده است که به طور مفصل در بخش تکالیف مجمع به آن پرداخت شده است.

### ۴-۵-۵- سود سهام پرداختنی

شرکت طی سال مالی مورد نظر توانسته است بدهی سنواتی به سهامداران عمده خود را تصفیه نماید. جزئیات کامل پرداختی‌های شرکت به سهامداران عمده به شرح جدول ذیل می‌باشد:

نام شرکت	بدهی متفرقه	بدهی سود سهام	جمع
نفت و گاز و پتروشیمی تأمین (تاپیکو)	۴۸۴،۲۷۸	۲۴۳،۴۹۳	۷۲۷،۷۷۱
سازمان تأمین اجتماعی	—	۲۲۵،۵۹۴	۲۲۵،۵۹۴
جمع	۴۸۴،۲۷۸	۴۶۹،۰۸۷	۹۵۳،۳۶۵

همان‌طور که در جدول فوق‌الذکر مشاهده می‌شود سود سهام سهامداران عمده (مربوط به سال‌های ۹۱-۹۷) معادل ۴۶۹،۰۸۷ میلیون ریال کاملاً تسویه و پرداخت شده است. همچنین معادل ۴۸۴،۲۷۸ میلیون ریال از حساب‌های پرداختنی شرکت نیز کاملاً تسویه و پرداخت گردیده است.

## ۶- گزیده اطلاعات مالی

مبتنی بر صورت‌های مالی تلفیقی

۱۳۹۸/۰۲/۳۱ (تجدید ارائه شده)	۱۳۹۹/۰۲/۳۱	شرح
		<u>الف : اطلاعات عملکرد مالی طی دوره (مبالغ به میلیون ریال):</u>
۱۷,۶۱۱,۲۱۷	۲۴,۶۰۳,۱۳۵	درآمدهای عملیاتی
۲,۴۸۶,۶۲۳	۳,۵۳۷,۸۲۶	سود عملیاتی
(۴۰۱,۸۵۹)	۳,۲۹۹,۱۶۳	سود(زیان) خالص پس از کسر مالیات
(۷۸,۸۳۳)	۲,۲۳۸,۸۰۷	وجوه نقد حاصل از فعالیت های عملیاتی
		<u>ب ( اطلاعات وضعیت مالی در پایان دوره (مبالغ به میلیون ریال):</u>
۱۲,۹۹۱,۸۳۶	۱۷,۱۷۵,۳۱۸	جمع دارائیه‌ها
۱۰,۸۷۳,۹۰۱	۱۲,۲۱۲,۵۶۳	جمع بدهی ها
۱,۸۲۰,۰۰۰	۱,۸۲۰,۰۰۰	سرمایه ثبت شده
۲,۱۱۷,۹۳۵	۴,۹۶۲,۷۵۵	جمع حقوق صاحبان سهام
		<u>ج ( نرخ بازده (درصد) :</u>
(۳٪)	٪۱۹	نرخ بازده دارائیه‌ها
(۱۹٪)	٪۶۶	نرخ بازده حقوق صاحبان سهام (ارزش ویژه)
		<u>د) اطلاعات مربوط به هر سهم :</u>
۱,۸۲۰,۰۰۰,۰۰۰	۱,۸۲۰,۰۰۰,۰۰۰	تعداد سهام در زمان برگزاری مجمع
(۲۴۱)	۱,۱۹۱	سود (زیان) پایه هر سهم (ریال)
۰	پیشنهاد مجمع	سود تقسیمی هر سهم (ریال)
۲,۸۵۵	۲۷,۹۵۰	آخرین قیمت هر سهم در تاریخ تأیید گزارش (ریال)
۱,۱۶۴	۲,۷۲۷	ارزش دفتری هر سهم (ریال)
		<u>هـ) سایر اطلاعات :</u>
۵,۵۹۸	۵,۲۴۸	تعداد متوسط کارکنان در طول سال (نفر)

مبتنی بر صورتهای مالی اصلی

۱۳۹۸/۰۲/۳۱ (تجدید ارائه شده)	۱۳۹۹/۰۲/۳۱	شرح
		<u>الف : اطلاعات عملکرد مالی طی دوره (مبالغ به میلیون ریال):</u>
۹۳۴,۰۲۸	۲,۲۱۲,۱۷۱	درآمد خالص
۷۵۴,۷۶۶	۲,۰۴۲,۹۳۳	سود عملیاتی
(۷۳۶,۶۲۳)	۱۳۹,۹۸۶	سایر درآمدها و هزینه های غیر عملیاتی
۱۸,۱۴۳	۲,۱۸۱,۸۷۲	سود(زیان) خالص پس از کسر مالیات
(۱۲۶,۷۴۵)	۶۸۶,۴۵۸	وجوه نقد حاصل از فعالیت های عملیاتی
		<u>ب ( اطلاعات وضعیت مالی در پایان دوره (مبالغ به میلیون ریال):</u>
۶,۱۵۰,۸۳۳	۷,۳۴۳,۰۹۸	جمع دارائیهها
۳,۱۸۸,۳۸۶	۲,۱۹۸,۷۸۰	جمع بدهی ها
۱,۸۲۰,۰۰۰	۱,۸۲۰,۰۰۰	سرمایه ثبت شده (میلیون ریال)
۲,۹۶۲,۴۴۷	۵,۱۴۴,۳۱۸	جمع حقوق صاحبان سهام
		<u>ج ( نرخ بازده (درصد) :</u>
٪۰,۳	٪۳۰	نرخ بازده دارائیهها
٪۰,۶	٪۴۲	نرخ بازده حقوق صاحبان سهام (ارزش ویژه)
		<u>د) اطلاعات مربوط به هر سهم :</u>
۱,۸۲۰,۰۰۰,۰۰۰	۱,۸۲۰,۰۰۰,۰۰۰	تعداد سهام در زمان برگزاری مجمع
۱۰	۱,۱۹۹	سود(زیان) پایه هر سهم (ریال)
-	پیشنهاد مجمع	سود نقدی هر سهم (ریال)
۲,۸۵۵	۲۷,۹۵۰	آخرین قیمت هر سهم در تاریخ تأیید گزارش (ریال)
۱,۶۲۸	۲,۸۲۷	ارزش دفتری هر سهم (ریال)
۵,۲۸۵	۹۱,۲۷	نسبت قیمت به درآمد واقعی هر سهم (P/E) (مرتبه)
		<u>هـ) سایر اطلاعات :</u>
۵۷	۵۲	تعداد متوسط کارکنان در طول سال (نفر)

## ۷- اهداف مدیریت و راهبردهای مدیریت برای دستیابی به آن هدف (برنامه های آتی

### شرکت)

مهمترین هدف مدیریت در گروه و شرکت اصلی "افزایش بازدهی دارایی‌ها و استفاده بهینه از ظرفیت‌های موجود" می‌باشد، که در این خصوص راهبردهای زیر تعریف شده‌اند:

۱. اصلاح ساختار مالی شرکت اصلی و شرکت‌های تابعه
۲. پیگیری مستمر وصول مطالبات شرکت اصلی و شرکت‌های تابعه از طریق کمیته وصول مطالبات
۳. اصلاح سبد سرمایه‌گذاری شرکت اصلی و شرکت‌های گروه
۴. ارزیابی عملکرد بودجه شرکت‌های تابعه در قالب گزارشات ماهیانه و جلسات سه ماهه
۵. استقرار نظام حاکمیت شرکتی و کنترل عملکرد شرکت‌ها در راستای اهداف تدوین شده
۶. عرضه‌یابی و رفع مشکلات شرکت‌های تابعه در قالب کمیته‌های تخصصی
۷. برگزاری مجامع سالیانه شرکت‌های تابعه و پیگیری مصوبات مجامع تا حصول نتیجه
۸. استفاده از ظرفیت‌های بازار سرمایه در تأمین مالی
۹. فعالیت مؤثر در زمینه بازارگردانی سهام شرکت‌های گروه
۱۰. تقویت پورتفوی کوتاه مدت بورسی شرکت در راستای نقدشوندگی
۱۱. انجام اقدامات لازم به منظور خروج از سرمایه‌گذاری‌های ناکارآمد و غیر سودده
۱۲. استقرار نظام ارزیابی هیئت مدیره شرکت‌های تابعه
۱۳. گسترش فعالیت‌ها و حضور در بازارهای داخلی و بین‌المللی
۱۴. افزایش بهره‌وری شرکت‌های تابعه و استفاده بهینه از ظرفیت‌های موجود
۱۵. افزایش بهره‌وری منابع انسانی با استفاده بهینه از ظرفیت‌های موجود
۱۶. پیگیری پرونده‌های حقوقی از جمله مناقشه حقوقی با NPC و پرونده ورشکستگی گازلوله
۱۷. تعیین تکلیف شرکت‌های کیمیاورزان مهر غرب و شرکت پلیکا (در حال انحلال) و نیز شرکت‌های احداث و خودکفایی صنایع شاخص، توسعه صنعت شیمیایی، سرمایه‌گذاری سهند و گسترش تجارت هامون
۱۸. تعیین تکلیف مالکیت سهام هلدینگ در شرکت سرمایه‌گذاری ساختمان ایران
۱۹. تعیین تکلیف و نهایی نمودن پرونده ورشکستگی گازلوله
۲۰. اصلاح ساختار شرکت گازلوله (ادغام شرکت‌های لوله دوجداره قدر، تولیدی گازلوله، تعیین تکلیف شرکت سلسله آب حیات کرمان)
۲۱. تعیین تکلیف دارایی‌های غیرمولد (فروش املاک مازاد)
۲۲. فراهم نمودن شرایط ورود شرکت‌های تابعه به بازار سرمایه
۲۳. راه‌اندازی کارخانه تولید اسید سیتریک در کرمانشاه

## ۸- طرح های در دست مطالعه

۱. اجرای طرح نوسازی رآکتورهای خط هارد دوده صنعتی پارس
۲. اجرای طرح تولید تسمه نقاله سیمی و افزایش ظرفیت برای تسمه نقاله منجیددار در شرکت صنایع لاستیکی سپند
۳. طرح تولید محصولات جدید در شرکت شیمی بافت
۴. طرح انتقال کارخانه کربن ایران به خارج از شهر اهواز
۵. طرح مطالعاتی بازیافت اسید در سایت دو شرکت شیمی بافت
۶. طرح بررسی بازار کشورهای ترکیه، هند، پاکستان و کشورهای آسیای جنوب شرقی به منظور توسعه صادرات کربن بلک در شرکت های کربن ایران و دوده صنعتی پارس

## ۹- پیشنهادات هیئت مدیره

در خاتمه با تشکر از حضور سهامداران محترم، هیئت مدیره از مجمع درخواست می نماید ضمن ارائه رهنمودهای لازم و راه گشا، صورت های مالی سال مالی منتهی به ۱۳۹۹/۰۲/۳۱ را تصویب و معاملات مشمول ماده ۱۲۹ قانون تجارت را تنفیذ نمایند. همچنین به منظور پیشبرد طرح های شرکت، پیشنهاد هیئت مدیره به مجمع تقسیم سود به میزان حداقل مصرح در قانون تجارت معادل ده درصد از سود خالص می باشد.